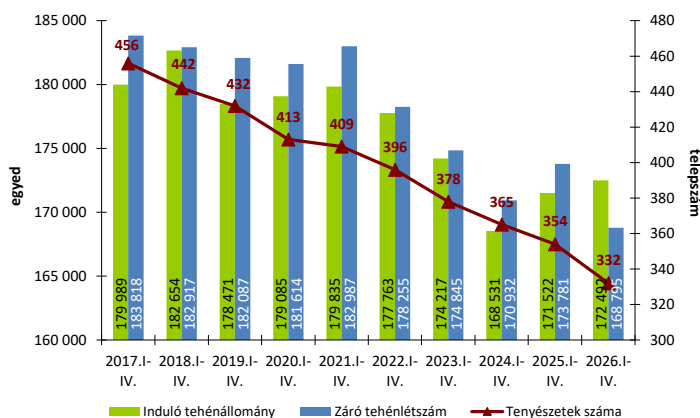
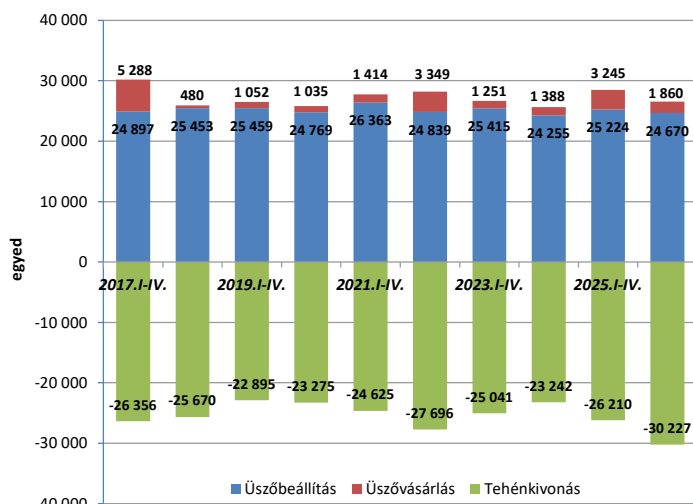


1. ábra Az „A” módszerrel ellenőrzött tenyészetek száma, induló és záró tehénlétszáma (db, 2017-2026. I-IV. hó)



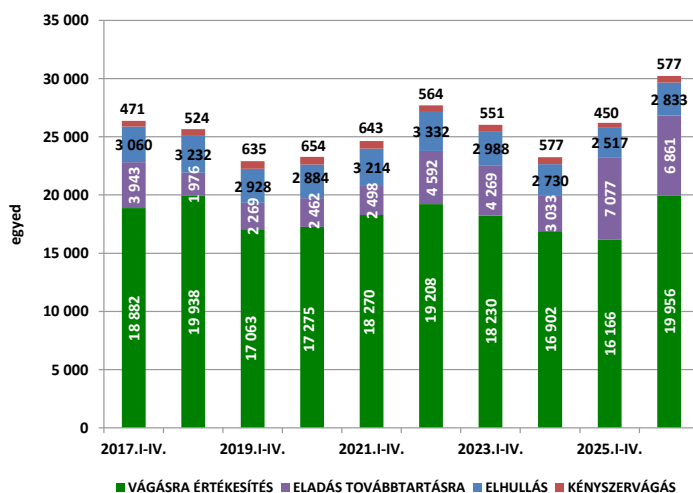
Az „A” típusú ellenőrzésben részt vevő tejhasznú tehenészetek száma 2026 áprilisában 22-vel (-6,2%) kevesebb volt, mint 2025 első négy havában, és a termelésellenőrzött tenyészetek száma 2026 áprilisában eggyel (-0,3%) csökkent a 2026 márciusához képest. 2026. április végén 4.986-tal kevesebb (-2,9%) termelésellenőrzött tehenet tartottak, mint egy évvel korábban. Az „A” módszerrel ellenőrzött tehenészetek száma az elmúlt 10 év alatt jelentősen, 27,2%-kal (-124) kisebbedett, de 2017 áprilisa óta a záró tehénlétszám csak kisebb mértékben zsugorodott (-15.023 egyed, -8,2%), így a telepenkénti átlagos tehénlétszám jelentősen, 403-ról 508-ra emelkedett.

2. ábra Az üszőbevétel és tehénkivonás alakulása az „A” módszerrel ellenőrzött tenyészetekben (db, 2017-2026. I-IV. hó)



Az „A” típusú ellenőrzésben részt vevő tenyészetek januári 1-jei induló tehénlétszáma 2025-ről 2026-ra – egy év alatt – enyhén nőtt (+970 tehen; +0,6%), de az állomány 2026 első négy havában már csökkent (-3.697 egyed; -2,1%). 2026 első harmadában az üszővásárlások száma jelentősen csökkent (-1.385 egyed; -42,7%) és az állománypótlás szempontjából meghatározó üszőbeállítások száma is kisebbedett (-554 egyed; -2,2%), ugyanakkor a tehénkivonások száma érezhetően nőtt (+4.017 egyed; +15,3%) 2025 hasonló időszakához képest. Így összességében 2026 első négy havában a tehénkivonás nagysága meghaladta az állománypótlásét, ezért a termelésellenőrzött tehénállomány zsugorodott.

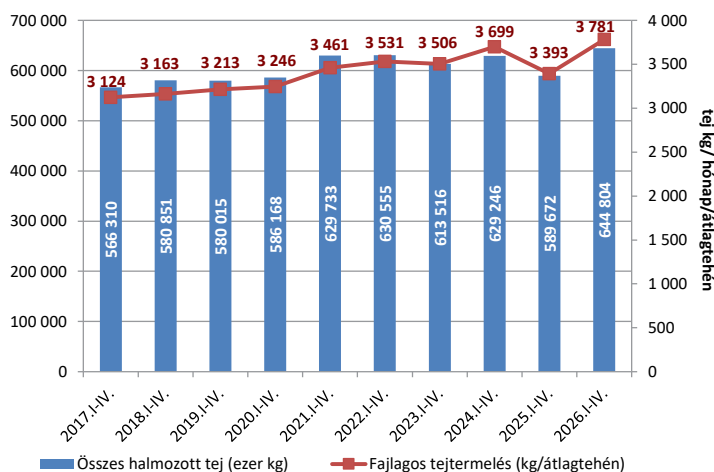
3. ábra A tehénkivonás megoszlása az „A” módszerrel ellenőrzött tenyészetekben (db, 2017-2026. I-IV. hó)



2026 első négy havában az állományból kivont tehenek 66,0%-át vágásra értékesítették (a selejtezett tehenek száma 19.956 volt), 9,4%-át (2.833 egyed) az elhullás tette ki, a tehénkivonások 1,9%-áért (577 egyed) a kényszervágás volt felelős, amelyek alacsony arálynak számítanak. A továbbtartásra értékesített állatok aránya ugyanakkor 22,7%-ot tett ki (6.861 egyed), ami a legmagasabb érték az elmúlt 10 évben. 2026 első négy havában az induló tehénállomány 11,6%-át selejtezték, 0,3%-át kényszervágták, 1,6%-a elhullott és 4,0%-át továbbtartásra értékesítették, így összesen a tehenek 17,5%-át vonták ki a termelésből, ami nagyon magas tehénkivonási arálynak számít az elmúlt 10 évben.

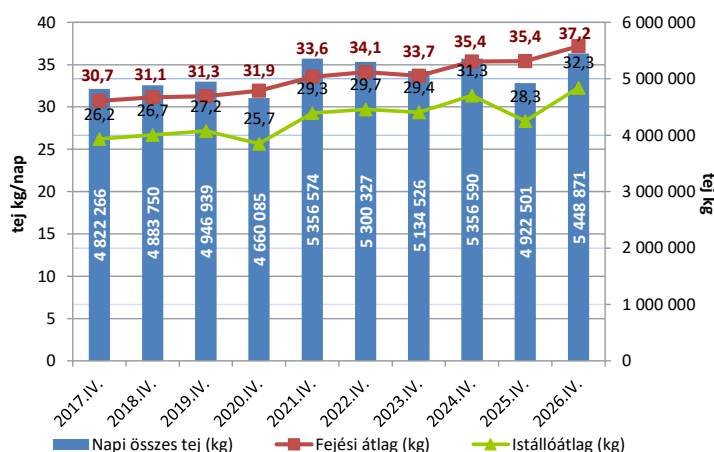


4. ábra Összes halmozott és fajlagos tejtermelés az „A” módszerrel ellenőrzött tenyészetekben (db, 2017-2026. I-IV. hó)



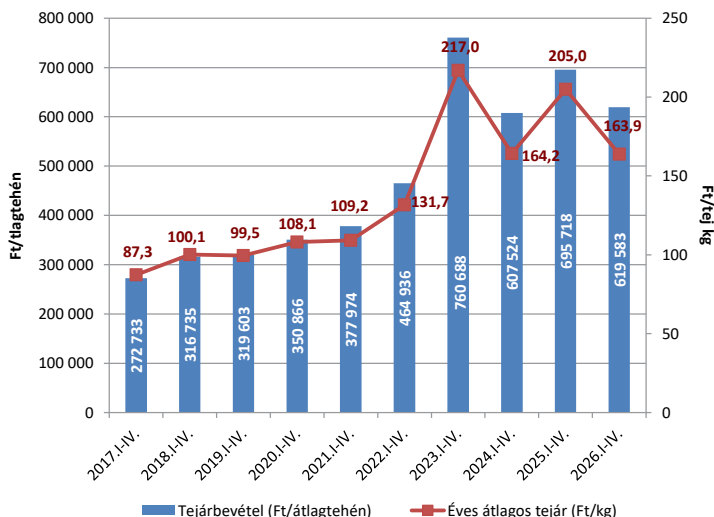
Az „A” típusú ellenőrzésben részt vevő tehenek összes halmozott tejtermelése 2026 első négy havában nőtt (+55,1 millió kg; +9,3%) 2025 hasonló időszakához képest, és megközelítette a 645 millió kg-ot. A vizsgált időszakban a fajlagos tejtermelés is jelentősen nőtt (+388,0 kg; +11,4%). 2017 első harmada és 2026 hasonló időszaka között a fajlagos tejtermelés növekedése 21,0%-os volt (+657 kg), míg az összes halmozott tejtermelés is jelentősen, 78,5 millió kg-mal (+13,9%) emelkedett, tehát hosszú távon a fajlagos tejtermelés folyamatosan nő.

5. ábra Fejési és istállóátlag, valamint a napi összes tejtermelés az „A” módszerrel ellenőrzött tenyészetekben (2017-2026. IV. hó)



2026 áprilisában nőtt a fejési átlag (+1,77 kg, +5,0%) 2025 áprilisához képest, míg az istállóátlag 3,95 kg-mal (+13,9%) emelkedett 2025 áprilisához viszonyítva. A napi összes tejtermelés szintén emelkedett áprilisban az egy évvel ezelőtti időszakhoz képest (+526,4 ezer kg; +10,7%) és 10 éves rekordot ért el. Az elmúlt 10 év alatt a fejési átlag 6,46 kg-mal (+21,0%), az istállóátlag 6,05 kg-mal (+23,1%), a napi összes tejtermelés pedig 626,6 ezer kg-mal (+13,0%) nőtt a vizsgált hónapban, ami jelentős emelkedésnek tekinthető.

6. ábra Tejárbevétel és az éves átlagos tejár az „A” módszerrel ellenőrzött tenyészetekben (2017-2026. I-IV. hó)



A tehenenkénti tejárbevétel 2026 első négy havában megközelítette a 620 ezer Ft-ot, ami 10,9%-kal kevesebb 2025 hasonló időszakához képest, és ennek oka a fajlagos

tejtermelés 11,4%-os növekedése mellett a nyerstej átlagárának 20,1%-os csökkenésében keresendő a tavalyi év első négy hónapjához képest. Ugyanakkor 2017 első harmadához viszonyítva a nominális tejárbevétel +127,2%-kal nőtt, aminek oka a fajlagos tejtermelés 21,0%-os és a tej árának 87,7%-os emelkedése 10 év alatt, így ez az árbevétel még mindig az elmúlt 10 év harmadik legnagyobb első négy havi nominális tejárbevétele. Magyarországon a nyerstej átlagos havi felvásárlási ára 150 Ft/kg alá esett, de még így is jelentősen meghaladta a 110 Ft/kg árszint körüli nyerstej kiviteli átlagárát, ami további hazai nyerstej mérséklődést vetít előre. A globális és európai tejtermék értékesítési és tőzsdei árak ugyanakkor összességében már inkább emelkedő tendenciát mutatnak, de ennek érezhető pozitív hatása a hazai nyerstej árakra az év második felénél előbb nem várható.

