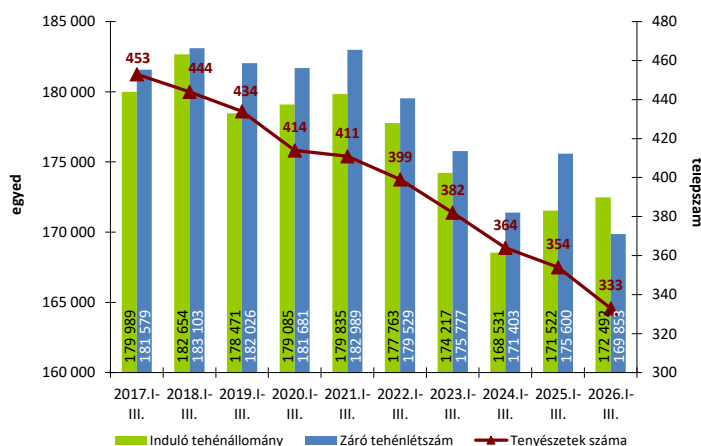
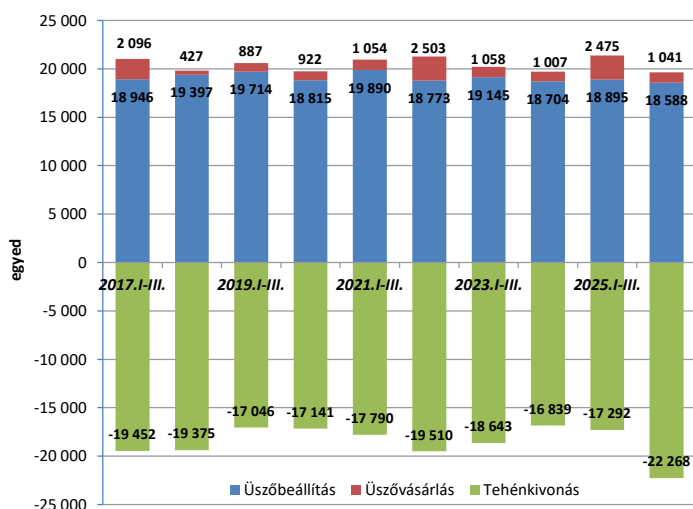


1. ábra Az „A” módszerrel ellenőrzött tenyészetek száma, induló és záró tehénlétszáma (db, 2017-2026. I-III. hó)



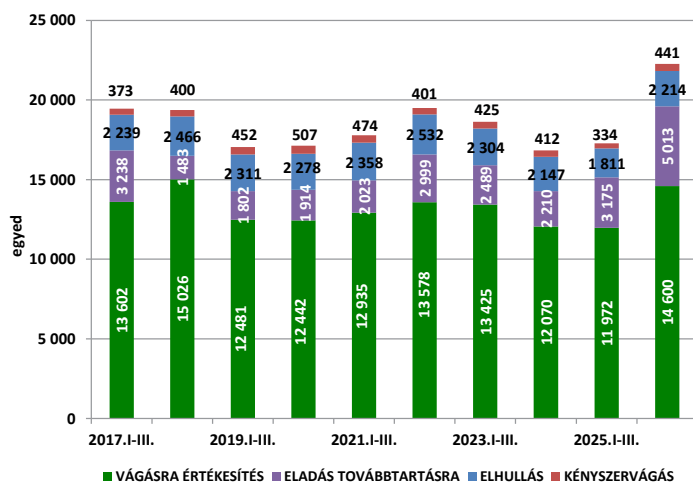
Az „A” típusú ellenőrzésben részt vevő tejhasznú tenyészetek száma 2026 márciusában 21-gyel (-5,9%) kevesebb volt, mint 2025 első három havában, és a termelésellenőrzött tenyészetek száma 2026 februárjában eggyel (-0,3%) csökkent a 2026 februárhoz képest. 2026. március végén 5.747-tel kevesebb (-3,3%) termelésellenőrzött tehenet tartottak, mint egy évvel korábban. Az „A” módszerrel ellenőrzött tehenészetek száma az elmúlt 10 év alatt jelentősen, 26,5%-kal (-120) kisebbedett, de 2017 márciusa óta a záró tehénlétszám csak kisebb mértékben zsugorodott (-11.726 egyed, -6,5%), így a telepenkénti átlagos tehénlétszám jelentősen, 401-ről 510-re emelkedett.

2. ábra Az üszőbevétel és tehénkivonás alakulása az „A” módszerrel ellenőrzött tenyészetekben (db, 2017-2026. I-III. hó)



Az „A” típusú ellenőrzésben részt vevő tenyészetek januári 1-jei induló tehénlétszáma 2025-ről 2026-ra – egy év alatt – enyhén nőtt (+970 tehen; +0,6%), de az állomány 2026 első három havában már csökkent (-2.639 egyed; -1,5%). 2026 első negyedévében az üszővásárlások száma drasztikusan csökkent (-1.434 egyed; -57,9%) és az állománypótlás szempontjából meghatározó üszőbeállítások száma is kisebbedett (-307 egyed; -1,6%), ugyanakkor a tehénkivonások száma nőtt (+4.976 egyed; +28,8%) 2025 hasonló időszakához képest. Így összességében 2026 első három havában a tehénkivonás nagysága meghaladta az állománypótlását, ezért a termelésellenőrzött tehenállomány zsugorodott.

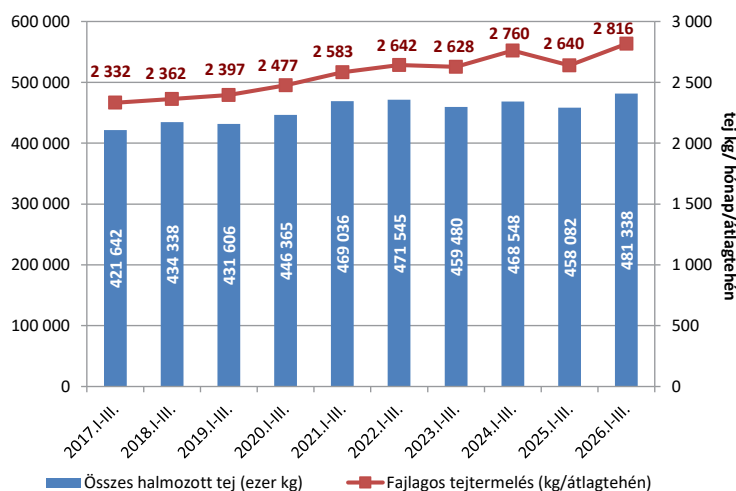
3. ábra A tehénkivonás megoszlása az „A” módszerrel ellenőrzött tenyészetekben (db, 2017-2026. I-III. hó)



2026 első három havában az állományból kivont tehenek 65,6%-át vágásra értékesítették (a selejtezett tehenek száma 14.600 volt), 9,9%-át (2.214 egyed) az elhullás tette ki, a tehénkivonások 2,0%-áért (441 egyed) a kényszerűvágás volt felelős, amelyek alacsony aránynak számítanak. A továbbtartásra értékesített állatok aránya ugyanakkor 22,5%-ot tett ki (5.013 egyed), ami a legmagasabb érték az elmúlt 10 évben. 2026 első három havában az induló tehenállomány 8,5%-át selejtezték, 0,3%-át kényszerűvágták, 1,3%-a elhullott és 2,9%-át továbbtartásra értékesítették, így összesen a tehenek 12,9%-át vonták ki a termelésből, ami nagyon magas tehénkivonási aránynak számít az elmúlt 10 évben.

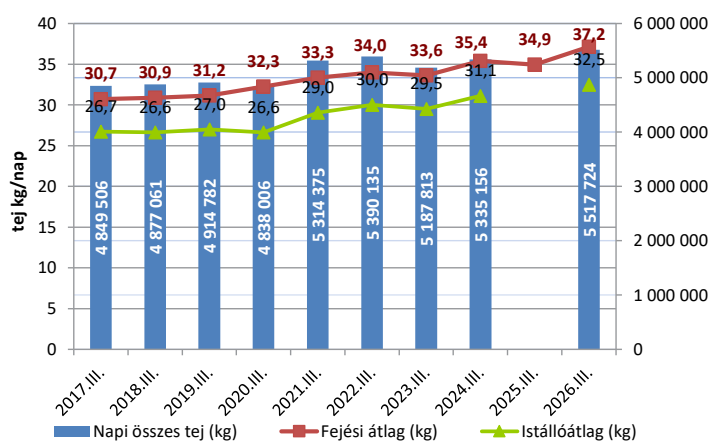


4. ábra Összes halmozott és fajlagos tejtermelés az „A” módszerrel ellenőrzött tenyészetekben (db, 2017-2026. I-III. hó)



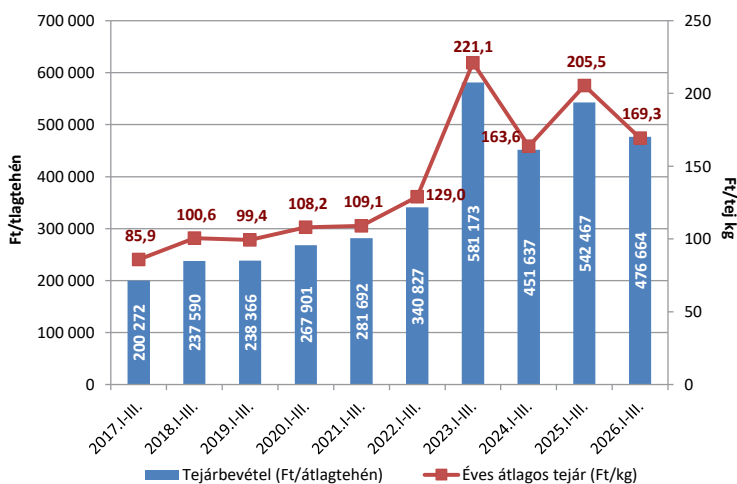
Az „A” típusú ellenőrzésben részt vevő tehenek összes halmozott tejtermelése 2026 első három havában nőtt (+23,3 millió kg; +5,1%) 2025 hasonló időszakához képest, és valamivel meghaladta a 481 millió kg-ot. A vizsgált időszakban a fajlagos tejtermelés is nőtt (+176,0 kg; +6,7%). 2017 első negyedéve és 2026 hasonló időszaka között a fajlagos tejtermelés növekedése 20,8%-os volt (+484 kg), míg az összes halmozott tejtermelés is jelentősen, 59,7 millió kg-mal (+14,2%) emelkedett, tehát hosszú távon a fajlagos tejtermelés folyamatosan nő.

5. ábra Fejési és istállóátlag, valamint a napi összes tejtermelés az „A” módszerrel ellenőrzött tenyészetekben (2017-2026. III. hó)



2026 márciusában nőtt a fejési átlag (+2,21 kg, +6,3%) 2025 márciusához képest, míg az istállóátlag 1,36-kg-mal (+4,4%) emelkedett 2024 márciusához viszonyítva. A napi összes tejtermelés két év alatt szintén emelkedett márciusban (+182,6 ezer kg; +3,4%) és 10 éves rekordot ért el. Az elmúlt 10 év alatt a fejési átlag 6,43 kg-mal (+20,9%), az istállóátlag 5,78 kg-mal (+21,6%), a napi összes tejtermelés pedig 668,2 ezer kg-mal (+13,8%) nőtt a vizsgált hónapban, ami jelentős emelkedésnek tekinthető.

6. ábra Tejárbevétel és az éves átlagos tejár az „A” módszerrel ellenőrzött tenyészetekben (2017-2026. I-III. hó)



tejtermelés 6,7%-os növekedése mellett a nyerstej átlagárának 17,6%-os csökkenésében keresendő a tavalyi év első három hónapjához képest. Ugyanakkor 2017 első negyedévéhez viszonyítva a nominális tejárbevétel közel két és félszeresére nőtt (+138,0%), aminek oka a fajlagos tejtermelés 20,8%-os és a tej árának 97,1%-os emelkedése 10 év alatt, így ez az árbevétel még mindig az elmúlt 10 év harmadik legnagyobb első három havi nominális tejárbevétele. Magyarországon a nyerstej átlagos havi felvásárlási ára 150 Ft/kg közeli szinten mozgott, de még így is jelentősen meghaladta a 120 Ft/kg alatti nyerstej kiviteli átlagárát, ami további hazai nyerstej mérséklődést vetít előre. A globális és európai tejtermék tőzsdei árak ugyanakkor összességében már emelkedő tendenciát mutatnak, de ennek a pozitív hatása a hazai nyerstej árakra csak később lesz érezhető.

A tehenenkénti tejárbevétel 2026 első három havában meghaladta a 475 ezer Ft-ot, ami 12,1%-kal kevesebb 2025 hasonló időszakához képest, és ennek oka a fajlagos

