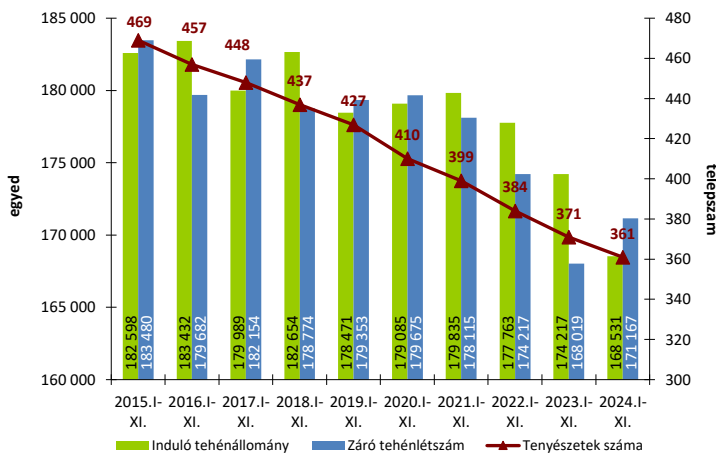
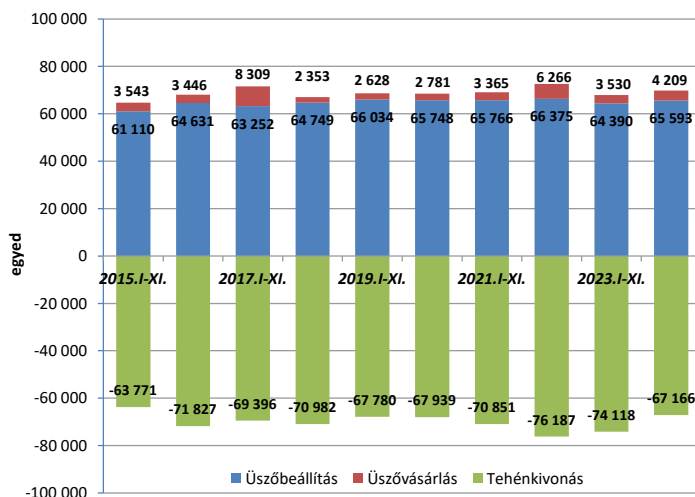


1. ábra Az „A” módszerrel ellenőrzött tenyészetek száma, induló és záró tehénlétszáma (db, 2015-2024. I-XI. hó)



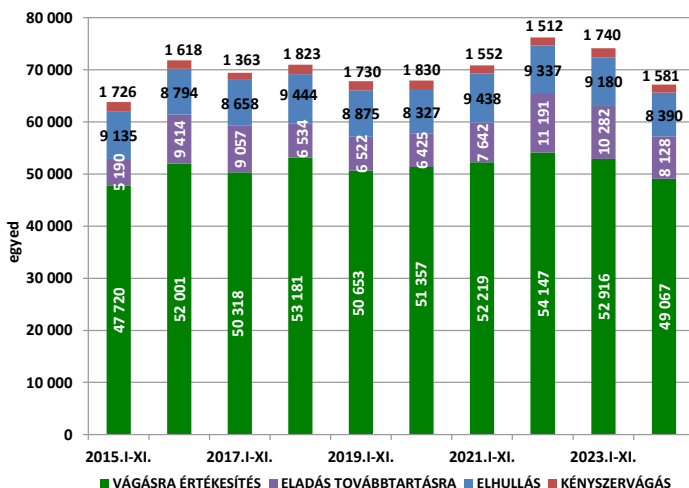
Az „A” típusú ellenőrzésben részt vevő tejhasznú tenyészetek száma 2024 novemberében 10-zel (-2,7%) kevesebb volt, mint 2023 tizenegyedik havában, és a termelésellenőrzött tenyészetek száma idén novemberben kettővel csökkent (-0,6%) októberhez képest. 2024. november végén 3.148-cal több (+1,9%) termelésellenőrzött tehenet tartottak, mint egy évvel korábban. Az „A” módszerrel ellenőrzött tenyészetek száma az elmúlt 10 év alatt jelentősen, 23,0%-kal (-108) kisebbedett, de 2015 novembere óta a záró tehénlétszám csak kisebb mértékben zsugorodott (-12.313 egyed, -6,7%), így a telepenkénti átlagos tehénlétszám jelentősen, 391-ről 474-re emelkedett.

2. ábra Az üszőbevétel és tehénkivonás alakulása az „A” módszerrel ellenőrzött tenyészetekben (db, 2015-2024. I-XI. hó)



Az „A” típusú ellenőrzésben résztvevő tenyészetek januári 1-jei induló tehénlétszáma 2023-ról 2024-re – egy év alatt – érezhetően csökkent (-5.686 tehén; -3,3%), de az állomány 2024 első tizenegy havában nőtt (+2.636 egyed; +1,6%). 2024 első tizenegy hónapja alatt nőtt az üszővásárlások száma (+679 egyed; +19,2%) és az állománypótlás szempontjából meghatározó üszőbeállítások száma is (+1203 egyed; +1,9%) emelkedett, ugyanakkor a tehénkivonások száma jelentősen csökkent (-6.952 egyed; -9,4%) 2023 hasonló időszakához képest. Így összességében 2024 első tizenegy havában az állománypótlás nagysága meghaladta a tehénkivonását, így a tehénállomány érezhetően nőtt.

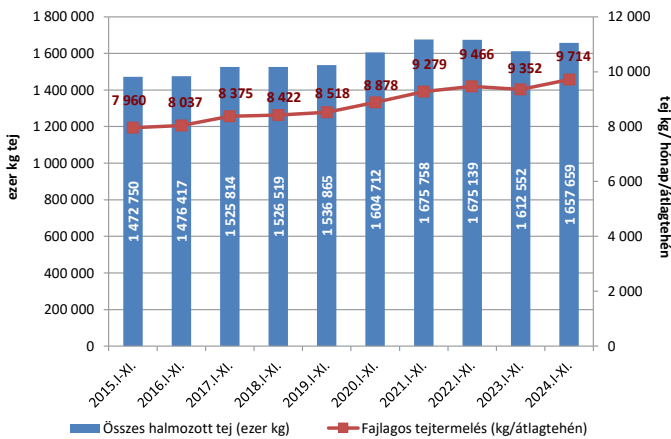
3. ábra A tehénkivonás megoszlása az „A” módszerrel ellenőrzött tenyészetekben (db, 2015-2024. I-XI. hó)



2024 első tizenegy havában az állományból kivont tehenek 73,1%-át vágásra értékesítették (a selejtezett tehenek száma 49.067 volt), 12,5%-át (8.390 egyed) az elhullás tette ki, a tehénkivonások 2,4%-áért (1581 egyed) a kényszerűvágás volt felelős, amelyek átlagos arányának számítanak. A továbbtartásra értékesített állatok aránya 12,1%-ot tett ki (8.128 egyed), ami szintén közepes érték. 2024 első tizenegy havában az induló tehénállomány 29,1%-át selejtezték, 0,9%-át kényszerűvágást, 5,0%-a elhullott és 4,8%-át továbbtartásra értékesítették, így összesen a tehenek 39,9%-át vonták ki a termelésből, ami átlagos tehénkivonási arányának számít az elmúlt 10 évben.

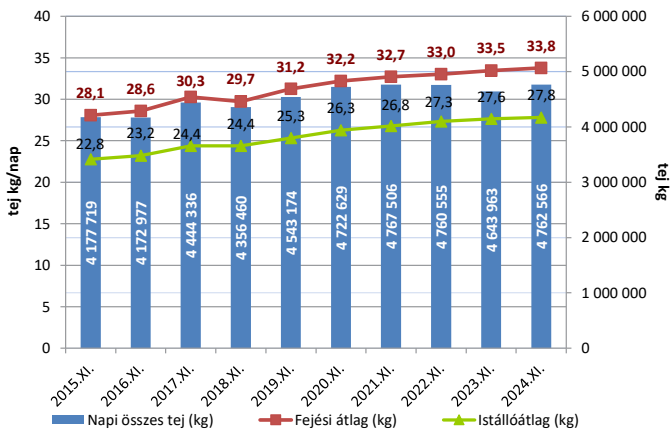


4. ábra Összes halmozott és fajlagos tejtermelés az „A” módszerrel ellenőrzött tenyészetekben (db, 2015-2024. I-XI. hó)



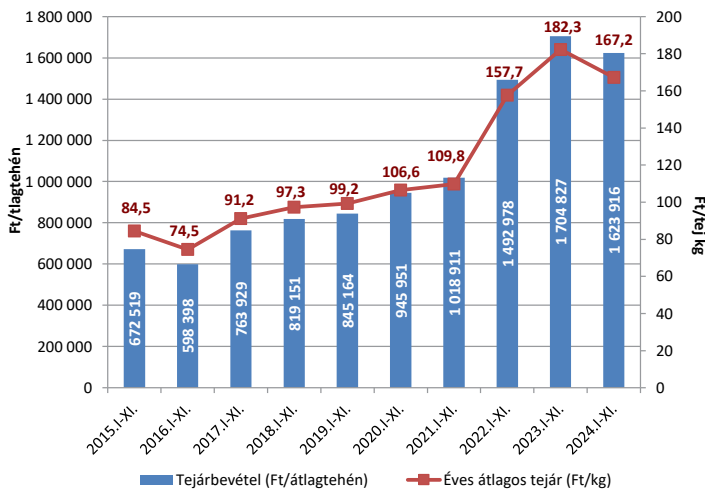
Az „A” típusú ellenőrzésben részt vevő tehenek összes halmozott tejtermelése 2024 első tizenegy havában nőtt (+45,1 millió kg; +2,8%) 2023 hasonló időszakához képest, és meghaladta a 1657 millió kg-ot. A vizsgált időszakban a fajlagos tejtermelés érezhetően nőtt (+362 kg; +3,9%), és az elmúlt 10 év rekordjának felel meg. 2015 és 2024 novembere között a fajlagos tejtermelés növekedése 22,0%-os volt (+1754 kg), míg az összes halmozott tejtermelés is jelentősen, 184,9 millió kg-mal (+12,6%) emelkedett, aminek oka a folyamatosan növekvő fajlagos tejtermelésben kereshető.

5. ábra Fejési és istállóátlag, valamint a napi összes tejtermelés az „A” módszerrel ellenőrzött tenyészetekben (2015-2024. XI. hó)



2024 novemberében a napi összes tejtermelés a tavalyi év novemberi termeléséhez viszonyítva érezhetően nőtt (+118,6 ezer kg, +2,6%). Mind a fejési átlag (+0,33 kg, +1,0%), mind az istállóátlag (+0,18 kg, +0,7%) nőtt 2023 novemberéhez képest. Összességében az elmúlt 10 év alatt a napi összes tejtermelés több mint 0,585 millió kg-mal lett több (+14,0%), a fejési és istállóátlag pedig 5,71, ill. 5,05 kg-mal nőtt (+20,3%, ill. +22,2%) a vizsgált hónapban, ami jelentős emelkedésnek tekinthető.

6. ábra Tejárbevétel és az éves átlagos tejár az „A” módszerrel ellenőrzött tenyészetekben (2015-2024. I-XI. hó)



A tehenenkénti tejárbevétel 2024 első tizenegy havában meghaladta az 1 millió 620 ezer Ft-ot, és bár 4,7%-kal csökkent 2023 hasonló időszakához képest, de így is az elmúlt 10 év második legnagyobb éves nominális tejárbevételének felel meg, aminek oka a fajlagos

tejtermelés 3,9%-os növekedése mellett a nyerstej árának 8,3%-os csökkenésében keresendő a tavalyi év hasonló időszakához képest. 2015-höz viszonyítva a nominális tejárbevétel 141,5%-kal nőtt, aminek oka a fajlagos tejtermelés 22,0%-os és a tej árának 97,9%-os emelkedése 10 év alatt. Magyarországon a nyerstej átlagos havi felvásárlási ára érezhetően növekedve meghaladta a 180 Ft/kg-ot, ugyanakkor a nyerstej kiviteli ára időközben 225 Ft/kg fölé nőtt, így már több mint 20%-kal meghaladja a belföldi felvásárlási árat, ami a hazai tejfelvásárlási ár további növekedését vetíti előre. Az Európai Unióban a hazai felvásárlási ár euróban számolva azonban továbbra is jelentősen elmarad az átlagártól, amiben a forint gyengülése is szerepet játszik. Globálisan és az Európai Unióban a nyerstej és a legtöbb tejtermék értékesítési és tőzsdei ára valamelyest emelkedett, így ez a trend is a hazai nyerstejár további erősödését segíti.

