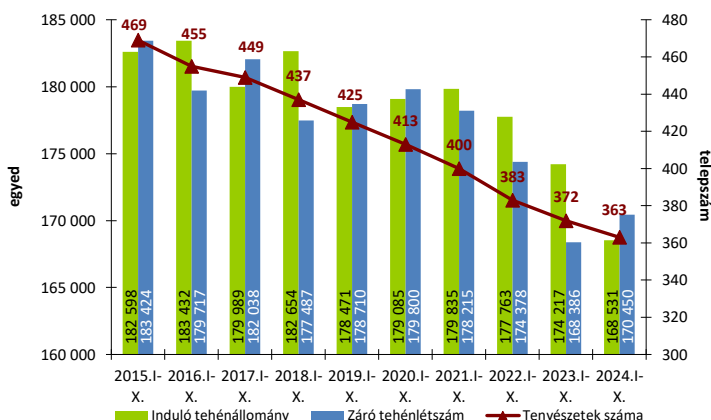
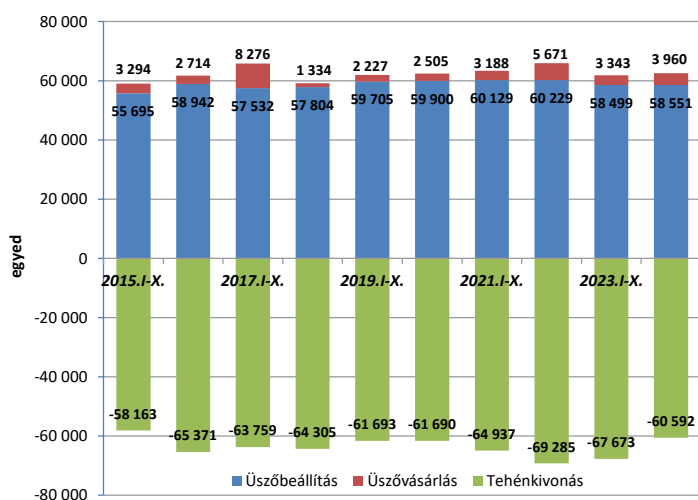


1. ábra Az „A” módszerrel ellenőrzött tenyészetek száma, induló és záró tehénlétszáma (db, 2015-2024. I-X. hó)



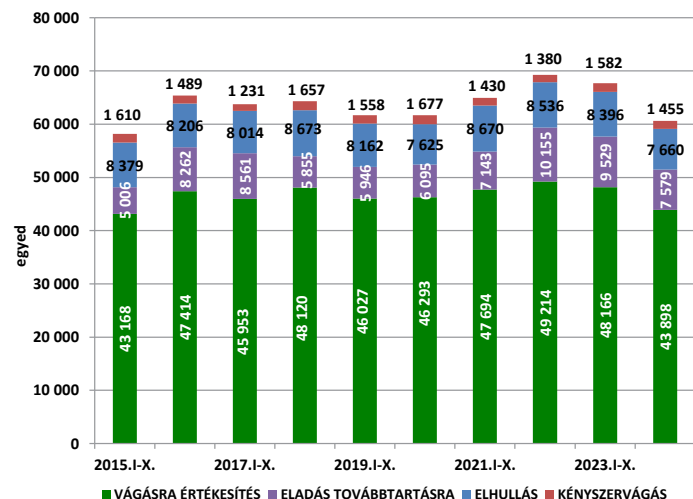
Az „A” típusú ellenőrzésben részt vevő tejhasznú tehénészetek száma 2024 októberében 9-cel (-2,4%) kevesebb volt, mint 2023 tizedik havában, de a termelésellenőrzött tenyészetek száma idén októberben nem változott szeptemberhez képest. 2024. október végén 2.064-gyel több (+1,2%) termelésellenőrzött tehenet tartottak, mint egy évvel korábban. Az „A” módszerrel ellenőrzött tehénészetek száma az elmúlt 10 év alatt jelentősen, 22,6%-kal (-106) kisebbedett, de 2015 októbere óta a záró tehénlétszám csak kisebb mértékben zsugorodott (-12.974 egyed, -7,1%), így a telepenkénti átlagos tehénlétszám jelentősen, 391-ről 470-re emelkedett.

2. ábra Az üszőbevétel és tehénkivonás alakulása az „A” módszerrel ellenőrzött tenyészetekben (db, 2015-2024. I-X. hó)



Az „A” típusú ellenőrzésben részt vevő tenyészetek januári 1-jei induló tehénlétszáma 2023-ról 2024-re – egy év alatt – érezhetően csökkent (-5.686 tehen; -3,3%), de az állomány 2024 első tíz havában nőtt (+1.919 egyed; +1,1%). 2024 első tíz hónapja alatt az üszővásárlások száma (+617 egyed; +18,5%) és az állománypótlás szempontjából meghatározó üszőbeállítások száma is (+52 egyed; +0,1%) nőtt, továbbá a tehénkivonások száma is jelentősen csökkent (-7.081 egyed; -10,5%) 2023 hasonló időszakához képest. Összességében 2024 első tíz havában az állománypótlás nagysága meghaladta a tehénkivonásét, így a tehénállomány érezhetően nőtt.

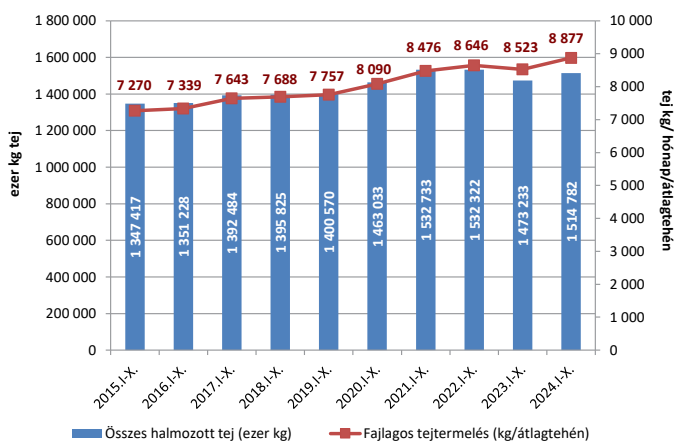
3. ábra A tehénkivonás megoszlása az „A” módszerrel ellenőrzött tenyészetekben (db, 2015-2024. I-X. hó)



2024 első tíz havában az állományból kivont tehenek 72,4%-át vágásra értékesítették (a selejtezett tehenek száma 43.898 volt), 12,6%-át (7.660 egyed) az elhullás tette ki, a tehénkivonások 2,4%-áért (1455 egyed) a kényszerűvágás volt felelős, amelyek átlagos aránynak számítanak. A továbbtartásra értékesített állatok aránya 12,5%-ot tett ki (7.579 egyed), ami szintén közepes érték. 2024 első tíz havában az induló tehénállomány 26,0%-át selejtezték, 0,9%-át kényszerűvágást, 4,5%-a elhullott és 4,5%-át továbbtartásra értékesítették, így összesen a tehenek 36,0%-át vonták ki a termelésből, ami átlagos tehénkivonási aránynak számít az elmúlt 10 évben.

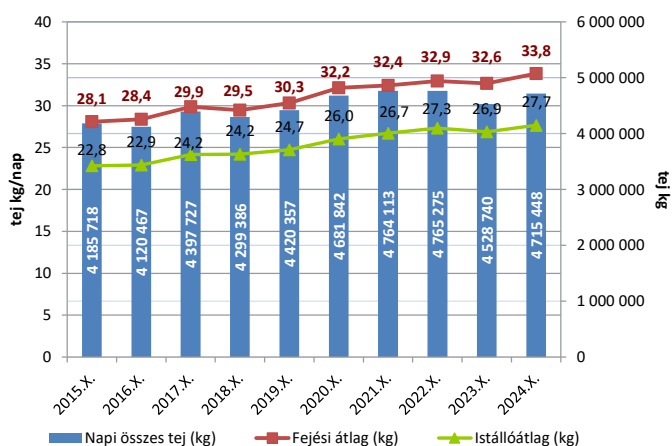


#### 4. ábra Összes halmazott és fajlagos tejtermelés az „A” módszerrel ellenőrzött tenyészetekben (db, 2015-2024. I-X. hó)



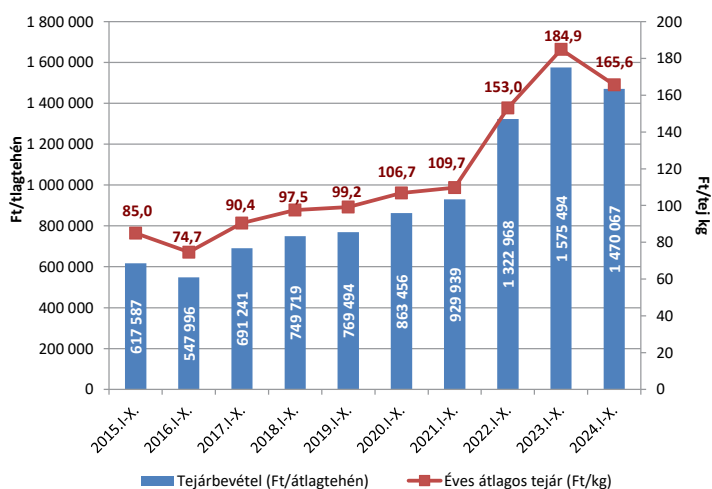
Az „A” típusú ellenőrzésben részt vevő tehenek összes halmazott tejtermelése 2024 első tíz havában nőtt (+41,5 millió kg; +2,8%) 2023 hasonló időszakához képest, és meghaladta az 1514 millió kg-ot. A vizsgált időszakban a fajlagos tejtermelés érezhetően nőtt (+354 kg; +4,2%), és az elmúlt 10 év rekordjának felel meg. 2015 és 2024 októbere között a fajlagos tejtermelés növekedése 22,1%-os volt (+1607 kg), míg az összes halmazott tejtermelés is jelentősen, 167,4 millió kg-mal (+12,4%) emelkedett, aminek oka a folyamatosan növekvő fajlagos tejtermelésben kereshető.

#### 5. ábra Fejési és istállóátlag, valamint a napi összes tejtermelés az „A” módszerrel ellenőrzött tenyészetekben (2015-2024. X. hó)



2024 októberében a napi összes tejtermelés a tavalyi év októberi termeléséhez viszonyítva érezhetően nőtt (+186,7 ezer kg, +4,1%). Mind a fejési átlag (+1,19 kg, +3,6%), mind az istállóátlag (+0,77 kg, +2,9%) nőtt 2023 októberéhez képest. Összességében az elmúlt 10 év alatt a napi összes tejtermelés több mint 0,530 millió kg-mal lett több (+12,7%), a fejési és istállóátlag pedig 5,75, ill. 4,84 kg-mal nőtt (+20,5%, ill. +21,2%) a vizsgált hónapban, ami jelentős emelkedésnek tekinthető.

#### 6. ábra Tejárbevétel és az éves átlagos tejár az „A” módszerrel ellenőrzött tenyészetekben (2015-2024. I-X. hó)



A tehenenkénti tejárbevétel 2024 első tíz havában meghaladta az 1 millió 470 ezer Ft-ot, és bár 6,7%-kal csökkent 2023 hasonló időszakához képest, de így is az elmúlt 10 év második legnagyobb éves nominális tejárbevételére

lének felel meg, aminek oka a fajlagos tejtermelés 4,2%-os növekedése mellett a nyerstej árának 10,4%-os csökkenésében keresendő a tavalyi év hasonló időszakához képest. 2015-höz viszonyítva a nominális tejárbevétel 138,0%-kal nőtt, aminek oka a fajlagos tejtermelés 22,1%-os és a tej árának 94,9%-os emelkedése 10 év alatt. Magyarországon a nyerstej átlagos havi felvásárlási ára a 175 Ft/kg-os árszint közelébe emelkedett, ugyanakkor a nyerstej kiviteli ára 210 Ft/kg fölé nőtt, így már több mint 20%-kal meghaladja a belföldi felvásárlási árat, ami a hazai tejfelvásárlási ár további növekedését vetíti előre. Az Európai Unióban a hazai felvásárlási ár euróban számolva azonban továbbra is jelentősen elmarad az átlagártól. Globálisan és az Európai Unióban a nyerstej és a legtöbb tejtermék értékesítési és tőzsdei ára valamelyest emelkedett, így ez a trend is a hazai nyerstej további erősödését támogatja.

