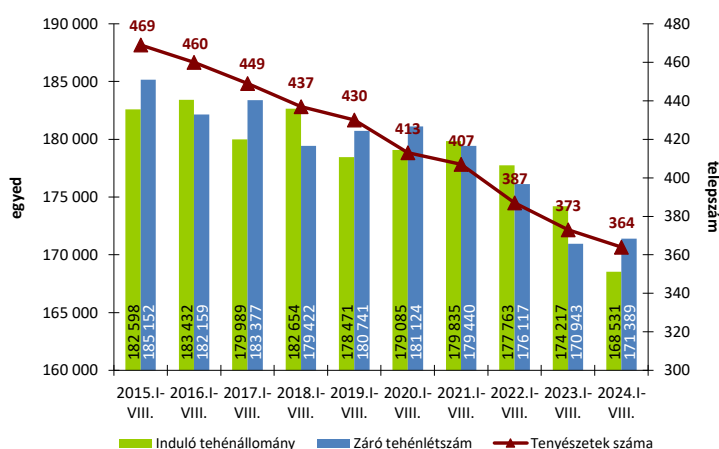
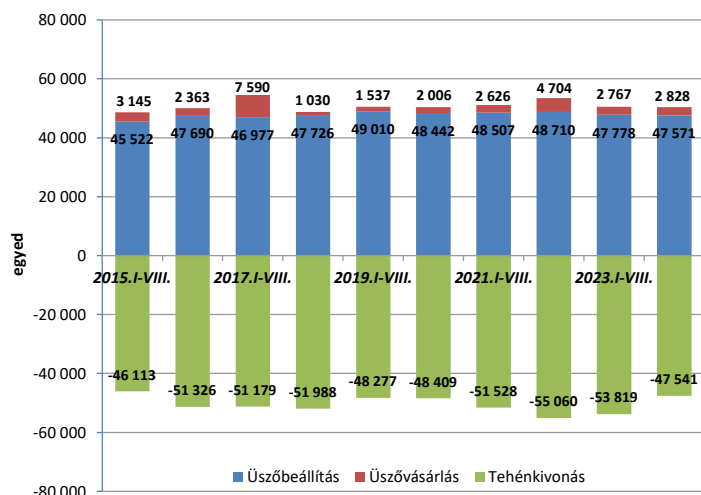


1. ábra Az „A” módszerrel ellenőrzött tenyészetek száma, induló és záró tehénlétszáma (db, 2015-2024. I-VIII. hó)



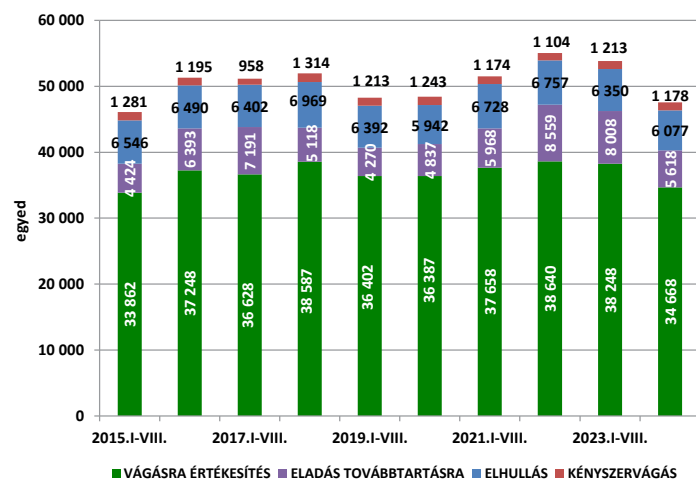
Az „A” típusú ellenőrzésben részt vevő tejhasznú tehenészetek száma 2024 augusztusában 9-cel (-2,4%) kevesebb volt, mint 2023 nyolcadik havában, és a termelésellenőrzött tenyészetek száma augusztusban eggyel csökkent (-0,27%) júliushoz képest. 2024. augusztus végén 446-tal több (+0,3%) termelésellenőrzött tehenet tartottak, mint egy évvel korábban. Az „A” módszerrel ellenőrzött tehenészetek száma az elmúlt 10 év alatt jelentősen, 22,4%-kal (-105) kisebbedett, de 2015 augusztusa óta a záró tehénlétszám csak kisebb mértékben zsugorodott (-13.763 egyed, -7,4%), így a telepenkénti átlagos tehénlétszám jelentősen, 395-ről 471-re emelkedett.

2. ábra Az üszőbevétel és tehénkivonás alakulása az „A” módszerrel ellenőrzött tenyészetekben (db, 2015-2024. I-VIII. hó)



Az „A” típusú ellenőrzésben részt vevő tenyészetek januári 1-jei induló tehénlétszáma 2023-ról 2024-re – egy év alatt – érezhetően csökkent (-5.686 tehen; -3,3%), de az állomány 2024 első nyolc hónapja alatt az üszővásárlások száma enyhén nőtt (+61 egyed; +2,2%) és a tehénkivonások száma is jelentősen csökkent (-6.278 egyed; -11,7%), ugyanakkor enyhén mérséklődött az állománypótlás szempontjából meghatározó üszőbeállítások száma is (-207 egyed; -0,4%) 2023 hasonló időszakához képest. Összességében 2024 első nyolc hónapja alatt az állománypótlás nagysága meghaladta a tehénkivonását, így a tehenállomány érezhetően nőtt.

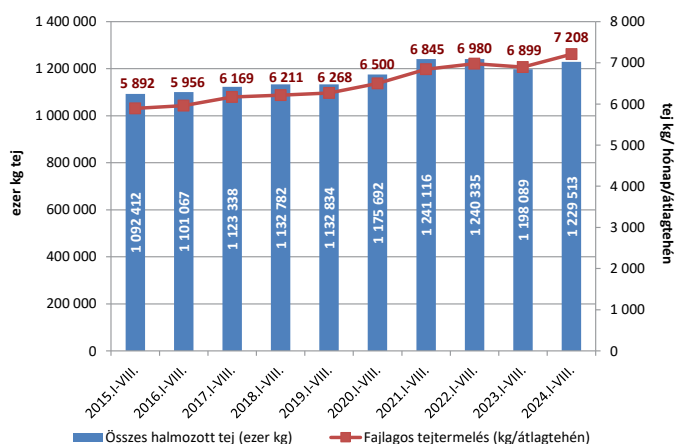
3. ábra A tehénkivonás megoszlása az „A” módszerrel ellenőrzött tenyészetekben (db, 2015-2024. I-VIII. hó)



2024 első nyolc hónapja alatt az állományból kivont tehenek 72,9%-át vágásra értékesítették (a selejtezett tehenek száma 34.668 volt), 12,8%-át (6.077 egyed) az elhullás tette ki, a tehénkivonások 2,5%-áért (1178 egyed) a kényszervágás volt felelős, amelyek átlagos aránynak számítanak. A továbbtartásra értékesített állatok aránya 11,8%-ot tett ki (5.618 egyed), ami szintén közepes érték. 2024 első nyolc hónapja alatt az induló tehenállomány 20,6%-át selejtezték, 0,7%-át kényszervágták, 3,6%-a elhullott és 3,3%-át továbbtartásra értékesítették, így összesen a tehenek 28,2%-át vonták ki a termelésből, ami átlagos tehénkivonási arányt számít az elmúlt 10 évben.

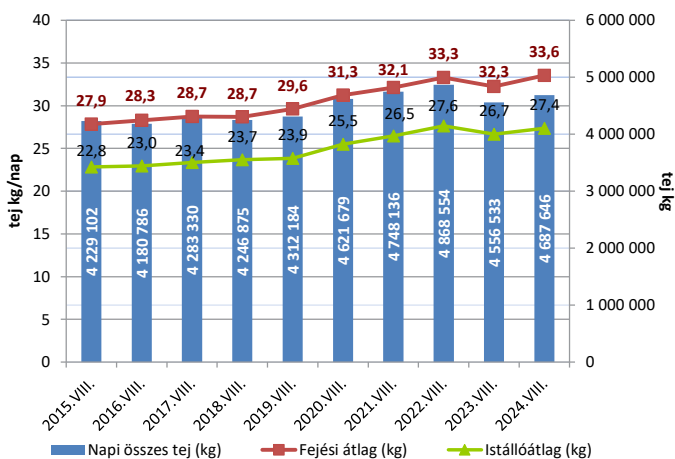


4. ábra Összes halmazott és fajlagos tejtermelés az „A” módszerrel ellenőrzött tenyészetekben (db, 2015-2024. I-VIII. hó)



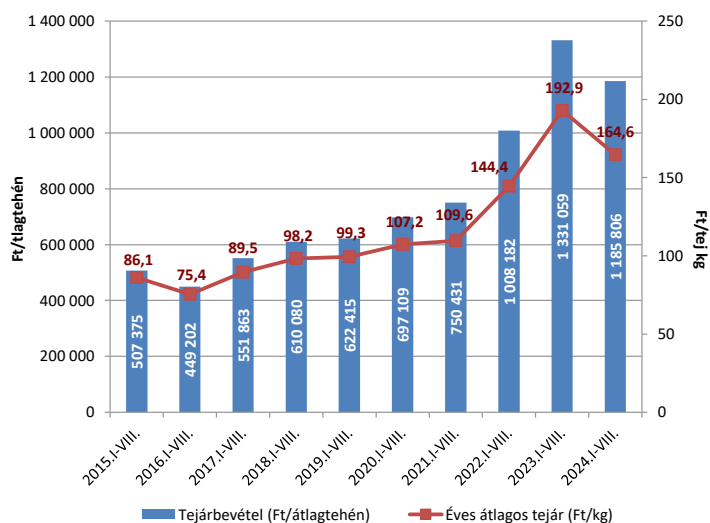
Az „A” típusú ellenőrzésben részt vevő tehenek összes halmazott tejtermelése 2024 első nyolc havában nőtt (+31,4 millió kg; +2,6%) 2023 hasonló időszakához képest, és megközelítette az 1230 millió kg-ot. A vizsgált időszakban a fajlagos tejtermelés érezhetően nőtt (+309 kg; +4,5%), és az elmúlt 10 év rekordjának felel meg. 2015 és 2024 augusztusa között a fajlagos tejtermelés növekedése 22,3%-os volt (+1316 kg), míg az összes halmazott tejtermelés is jelentősen, 137,1 millió kg-mal (+12,6%) emelkedett, aminek oka egyértelműen a folyamatosan növekvő fajlagos tejtermelésben kereshető.

5. ábra Fejési és istállóátlag, valamint a napi összes tejtermelés az „A” módszerrel ellenőrzött tenyészetekben (2015-2024. VIII. hó)



2024 augusztusában a napi összes tejtermelés a tavalyi év augusztusi termeléséhez viszonyítva érezhetően nőtt (+131,1 ezer kg, +2,9%). Mind a fejési átlag (+1,29 kg, +4,0%), mind az istállóátlag (+0,69 kg, +2,6%) nőtt 2023 augusztusához képest. Összességében az elmúlt 10 év alatt a napi összes tejtermelés több mint 0,459 millió kg-mal lett több (+10,8%), a fejési és istállóátlag pedig 5,70, ill. 4,51 kg-mal nőtt (+20,5%, ill. +19,7%) a vizsgált hónapban, ami jelentős emelkedésnek tekinthető.

6. ábra Tejárbevétel és az éves átlagos tejár az „A” módszerrel ellenőrzött tenyészetekben (2015-2024. I-VIII. hó)



A tehenenkénti tejárbevétel 2024 első nyolc havában meghaladta az 1 millió 185 ezer Ft-ot, 10,9%-kal csökkent 2023 hasonló időszakához képest, de így is az elmúlt

10 év második legnagyobb éves nominális tejárbevételének felel meg, aminek oka a fajlagos tejtermelés 4,5%-os növekedése mellett a nyerstej árának 14,7%-os csökkenésében keresendő a tavalyi év hasonló időszakához képest. 2015-höz viszonyítva a nominális tejárbevétel 133,7%-kal nőtt, aminek oka a fajlagos tejtermelés 22,3%-os és a tej árának 91,0%-os emelkedése 10 év alatt. Magyarországon a nyerstej átlagos havi felvásárlási ára továbbra is a 165 Ft/kg-os árszint körül stagnált. Ugyanakkor biztató jel, hogy a nyerstej kiviteli ára jelentősen nőtt és közel 10%-kal meghaladta a belföldi felvásárlási árat, bár euróban a hazai ár továbbra is jelentősen az uniós átlagár szintje alatt van. Globálisan és az Európai Unióban a nyerstej és a legtöbb tejtermék értékesítési és tőzsdei ára nem változott jelentősen, így a hazai nyerstejárakban jelentős elmozdulás nem várható.

