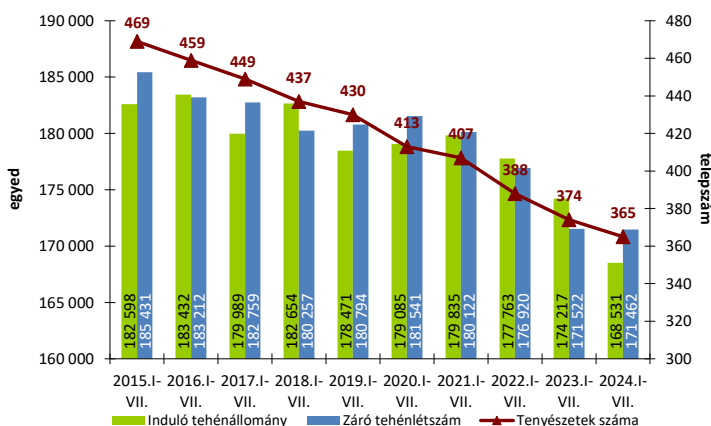
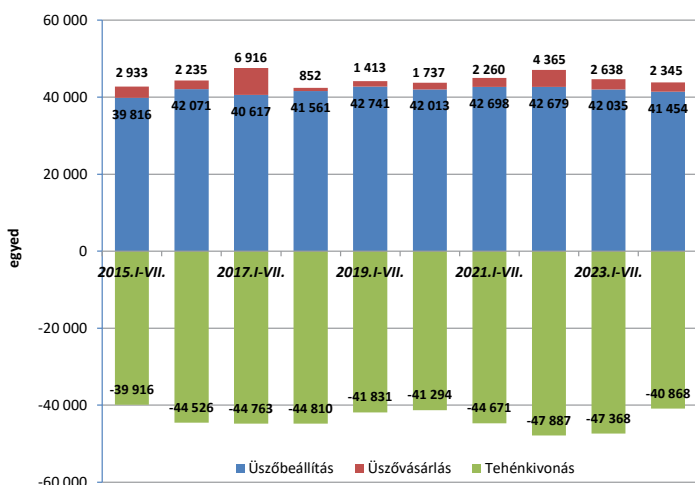


1. ábra Az „A” módszerrel ellenőrzött tenyészetek száma, induló és záró tehénlétszáma (db, 2015-2024. I-VII. hó)



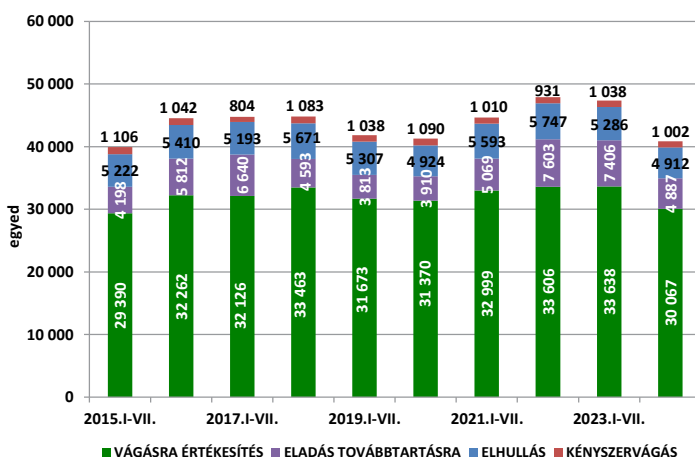
Az „A” típusú ellenőrzésben részt vevő tejhasznú tehenészetek száma 2024 júliusban 9-cel (-2,4%) kevesebb volt, mint 2023 hetedik havában, és a termelésellenőrzött tenyészetek száma júliusban ismét eggyel nőtt (+0,27%) júniushoz képest. 2024. július végén 60-nal kevesebb (-0,0%) termelésellenőrzött tehenet tartottak, mint egy évvel korábban. Az „A” módszerrel ellenőrzött tehenészetek száma az elmúlt 10 év alatt jelentősen, 22,2%-kal (-104) kisebbedett, de 2015 júliusa óta a záró tehénlétszám csak kisebb mértékben zsugorodott (-13.969 egyed, -7,5%), így a telepenkénti átlagos tehénlétszám jelentősen, 395-ről 470-re emelkedett.

2. ábra Az üszőbevétel és tehénkivonás alakulása az „A” módszerrel ellenőrzött tenyészetekben (db, 2015-2024. I-VII. hó)



Az „A” típusú ellenőrzésben részt vevő tenyészetek januári 1-jei induló tehénlétszáma 2023-ról 2024-re – egy év alatt – érezhetően csökkent (-5.686 tehen; -3,3%), de az állomány 2024 első hét havában nőtt (+2.931 egyed; +1,7%). 2024 első hét hónapja alatt az üszővásárlások száma (-293 egyed; -11,1%) és a tehénkivonások száma is jelentősen csökkent (-6.500 egyed; -13,7%), de enyhén mérséklődött az állománypótlás szempontjából meghatározó üszőbeállítások száma is (-581 egyed; -1,4%) 2023 hasonló időszakához képest. Összességében 2024 első hét havában az állománypótlás nagysága meghaladta a tehénkivonását, így a tehénállomány érezhetően nőtt.

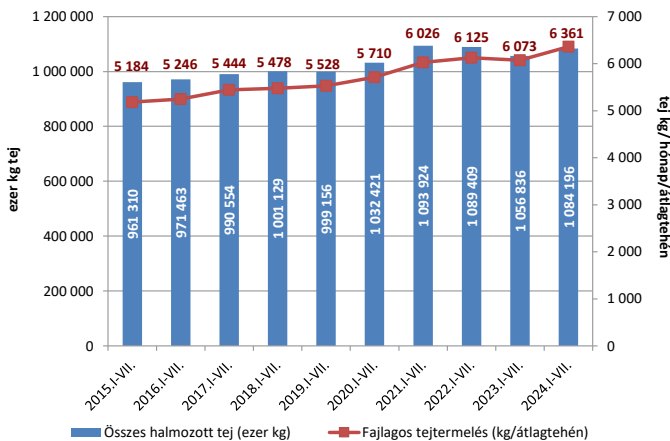
3. ábra A tehénkivonás megoszlása az „A” módszerrel ellenőrzött tenyészetekben (db, 2015-2024. I-VII. hó)



2024 első hét havában az állományból kivont tehenek 73,6%-át vágásra értékesítették (a selejtezett tehenek száma 30.067 volt), 12,0%-át (4.912 egyed) az elhullás tette ki, a tehénkivonások 2,5%-áért (1002 egyed) a kényszerűvágás volt felelős, amelyek átlagos aránynak számítanak. A továbbtartásra értékesített állatok aránya 12,0%-ot tett ki (4.887 egyed), ami szintén közepes érték. 2024 első hét havában az induló tehénállomány 17,8%-át selejtezték, 0,6%-át kényszerűvágást, 2,9%-a elhullott és 2,9%-át továbbtartásra értékesítették, így összesen a tehenek 24,2%-át vonták ki a termelésből, ami átlagos tehénkivonási aránynak számít az elmúlt 10 évben.

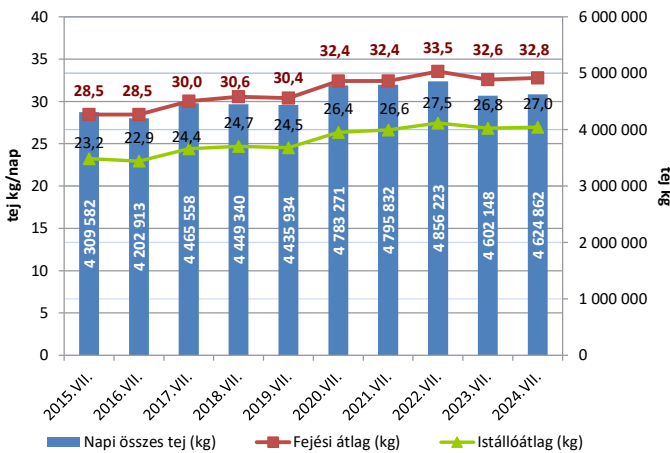


4. ábra Összes halmazott és fajlagos tejtermelés az „A” módszerrel ellenőrzött tenyészetekben (db, 2015-2024. I-VII. hó)



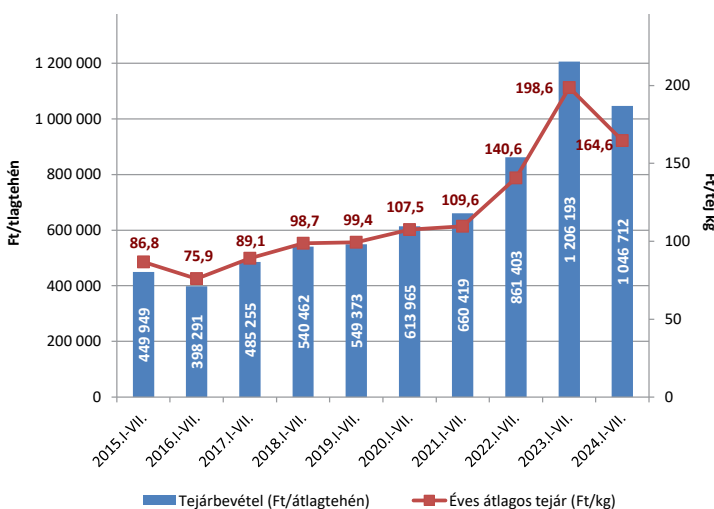
Az „A” típusú ellenőrzésben részt vevő tehenek összes halmazott tejtermelése 2024 első hét havában nőtt (+27,4 millió kg; +2,6%) 2023 hasonló időszakához képest, és ismét megközelítette az 1090 millió kg-ot. A vizsgált időszakban a fajlagos tejtermelés érezhetően nőtt (+288 kg; +4,7%), és az elmúlt 10 év rekordjának felel meg. 2015 és 2024 júliusa között a fajlagos tejtermelés növekedése 22,7%-os volt (+1177 kg), míg az összes halmazott tejtermelés is jelentősen, 122,9 millió kg-mal (+12,8%) emelkedett, aminek oka egyértelműen a folyamatosan növekvő fajlagos tejtermelésben kereshető.

5. ábra Fejési és istállóátlag, valamint a napi összes tejtermelés az „A” módszerrel ellenőrzött tenyészetekben (2015-2024. VII. hó)



2024 júliusában a napi összes tejtermelés a tavalyi év júliusi termeléséhez viszonyítva kismértékben nőtt (+22,7 ezer kg, +0,5%). Mind a fejési átlag (+0,21 kg, +0,6%), mind az istállóátlag (+0,14 kg, +0,5%) enyhén nőtt 2023 júliusához képest, de a 2022-es rekordértékeket nem érte el, valószínűleg az extrém hosszú nyári hóhullám miatt. Összességében az elmúlt 10 év alatt a napi összes tejtermelés több mint 0,316 millió kg-mal lett több (+7,3%), a fejési és istállóátlag pedig 4,34, ill. 3,73 kg-mal nőtt (+15,3%, ill. +16,0%) a vizsgált hónapban, ami jelentős emelkedésnek tekinthető.

6. ábra Tejárbevétel és az éves átlagos tejár az „A” módszerrel ellenőrzött tenyészetekben (2015-2024. I-VII. hó)



A tehenenkénti tejárbevétel 2024 első hét havában megközelítette az 1 millió 50 ezer Ft-ot, 13,2%-kal csökkent 2023 hasonló időszakához képest, de így is az elmúlt

10 év második legnagyobb éves nominális tejárbevételének felel meg, aminek oka a fajlagos tejtermelés 4,7%-os növekedése mellett a nyerstej árának 17,2%-os csökkenésében keresendő a tavalyi év hasonló időszakához képest. 2015-höz viszonyítva a nominális tejárbevétel 132,6%-kal nőtt, aminek oka a fajlagos tejtermelés 22,7%-os és a tej árának 89,6%-os emelkedése 10 év alatt. Magyarországon a nyerstej átlagos havi felvásárlási ára továbbra is a 165 Ft/kg-os árszint körül stagnált. Ugyanakkor biztató jel, hogy a nyerstej kiviteli ára jelentősen nőtt és gyakorlatilag a belföldi felvásárlási árral került egy szintre, de a hazai ár továbbra is jelentősen az uniós átlagár szintje alatt van. Globálisan és az Európai Unióban a nyerstej és a legtöbb tejtermék értékesítési és tőzsdei ára jellemzően stagnált, így a hazai nyerstejárakban jelentős elmozdulás továbbra sem várható.

