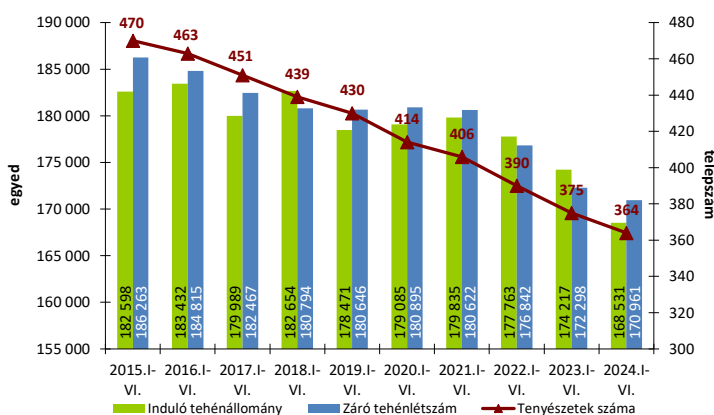
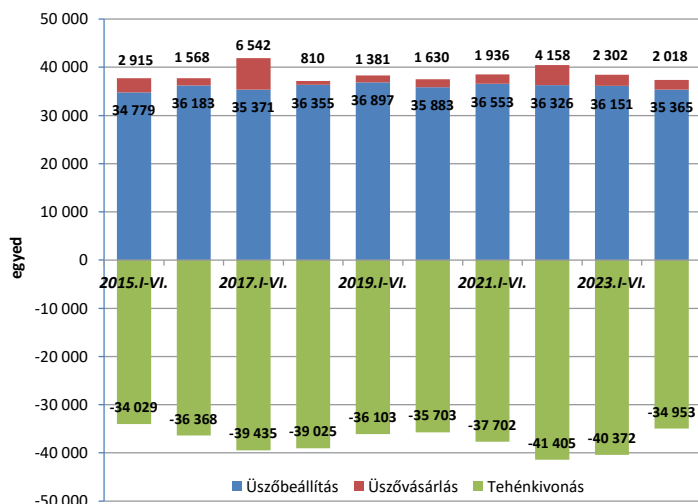


1. ábra Az „A” módszerrel ellenőrzött tenyészetek száma, induló és záró tehénlétszáma (db, 2015-2024. I-VI. hó)



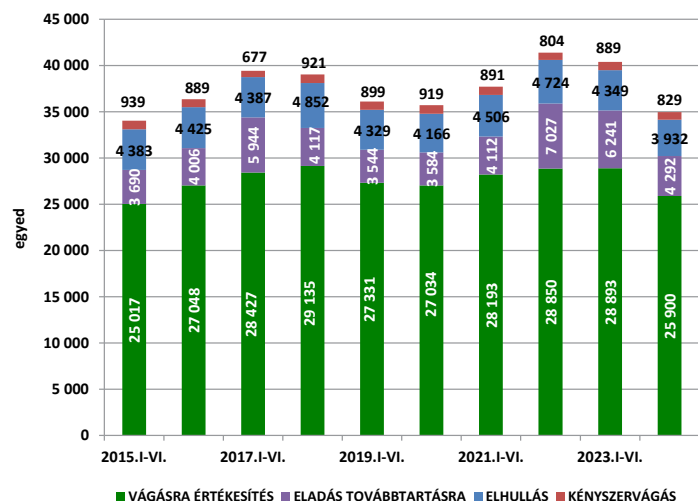
Az „A” típusú ellenőrzésben részt vevő tejhasznú tehenészetek száma 2024 júniusban 11-gyel (-2,9%) kevesebb volt, mint 2023 hatodik havában, és a termelésellenőrzött tenyészetek száma júniusban eggyel nőtt (+0,28%) májushoz képest. 2024. június végén 1.337-tel kevesebb (-0,8%) termelésellenőrzött tehenet tartottak, mint egy évvel korábban. Az „A” módszerrel ellenőrzött tehenészetek száma az elmúlt 10 év alatt jelentősen, 22,6%-kal (-106) kisebbedett, de 2015 júniusa óta a záró tehénlétszám csak kisebb mértékben zsugorodott (-15.302 egyed, -8,2%), így a telepenkénti átlagos tehénlétszám jelentősen, 396-ról 470-re emelkedett.

2. ábra Az üszőbevétel és tehénkivonás alakulása az „A” módszerrel ellenőrzött tenyészetekben (db, 2015-2024. I-VI. hó)



Az „A” típusú ellenőrzésben részt vevő tenyészetek januári 1-jei induló tehénlétszáma 2023-ról 2024-re – egy év alatt – érezhetően csökkent (-5.686 tehen; -3,3%), de az állomány 2024 első hat havában enyhén nőtt (+2.430 egyed; +1,4%). 2024 első felében az üszővásárlások száma (-284 egyed; -12,3%) és a tehénkivonások száma is jelentősen csökkent (-5.419 egyed; -13,4%), de enyhén mérséklődött az állománypótlás szempontjából meghatározó üszőbeállítások száma is (-786 egyed; -2,2%) 2023 hasonló időszakához képest. Összességében 2024 első hat havában az állománypótlás nagysága meghaladta a tehénkivonását, így a tehénállomány nőtt.

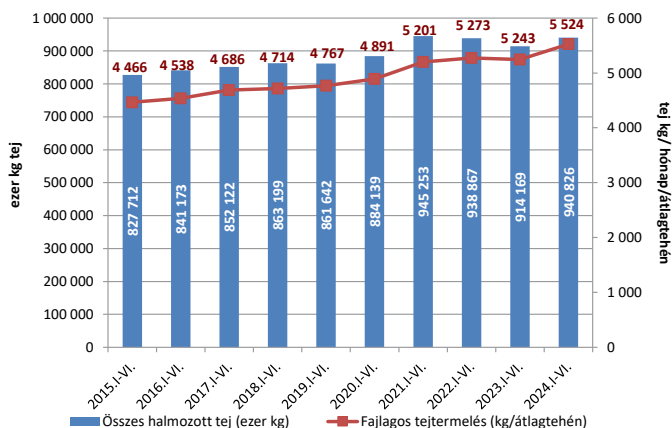
3. ábra A tehénkivonás megoszlása az „A” módszerrel ellenőrzött tenyészetekben (db, 2015-2024. I-VI. hó)



2024 első hat havában az állományból kivont tehenek 74,1%-át vágásra értékesítették (a selejtezett tehenek száma 25.900 volt), 11,2%-át (3.932 egyed) az elhullás tette ki, a tehénkivonások 2,4%-áért (829 egyed) a kényszerűvágás volt felelős, amelyek átlagos aránynak számítanak. A továbbtartásra értékesített állatok aránya 12,3%-ot tett ki (4.292 egyed), ami szintén közepes érték. 2024 első hat havában az induló tehénállomány 15,4%-át selejtezték, 0,5%-át kényszerűvágták, 2,3%-a elhullott és 2,5%-át továbbtartásra értékesítették, így összesen a tehenek 20,7%-át vonták ki a termelésből, ami átlagos tehénkivonási aránynak számít az elmúlt 10 évben.

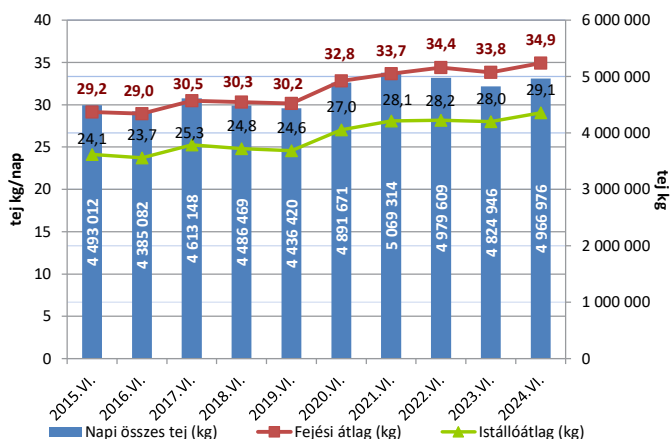


4. ábra Összes halmazott és fajlagos tejtermelés az „A” módszerrel ellenőrzött tenyészetekben (db, 2015-2024. I-VI. hó)



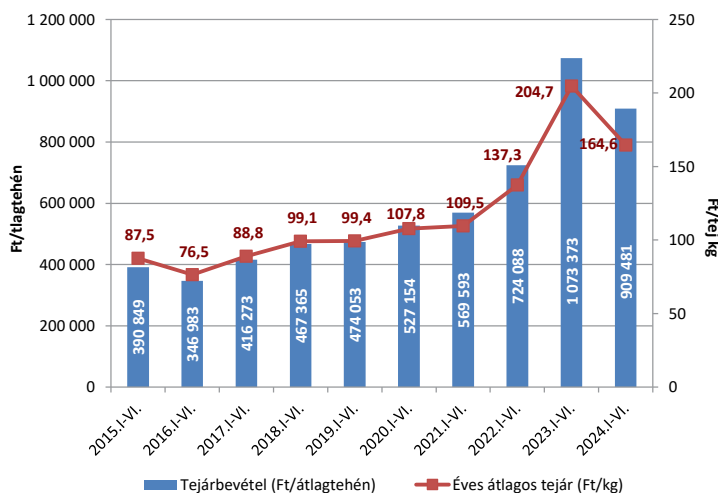
Az „A” típusú ellenőrzésben részt vevő tehenek összes halmazott tejtermelése 2024 első hat havában nőtt (+26,7 millió kg; +2,9%) 2023 hasonló időszakához képest, és ismét meghaladta a 940 millió kg-ot. A vizsgált időszakban a fajlagos tejtermelés érezhetően nőtt (+281 kg; +5,4%), és az elmúlt 10 év rekordjának felel meg. 2015 és 2024 júniusa között a fajlagos tejtermelés növekedése 23,7%-os volt (+1058 kg), míg az összes halmazott tejtermelés is jelentősen, 113,1 millió kg-mal (+13,7%) emelkedett, aminek oka egyértelműen a folyamatosan növekvő fajlagos tejtermelésben kereshető.

5. ábra Fejési és istállóátlag, valamint a napi összes tejtermelés az „A” módszerrel ellenőrzött tenyészetekben (2015-2024. VI. hó)



2024 júniusában a napi összes tejtermelés a tavalyi év júniusi termeléséhez viszonyítva nőtt (+142 ezer kg, +2,9%), és az elmúlt 10 év harmadik legmagasabb értékének felel meg. Mind a fejési átlag (+1,08 kg, +3,2%), mind az istállóátlag (+1,05 kg, +3,8%) nőtt 2023 júniusához képest. Összességében az elmúlt 10 év alatt a napi összes tejtermelés több mint 0,474 millió kg-mal lett több (+10,5%), a fejési és istállóátlag pedig 5,77, ill. 4,93 kg-mal nőtt (+19,8%, ill. +20,4%) a vizsgált hónapban, ami jelentős emelkedésnek tekinthető.

6. ábra Tejárbevétel és az éves átlagos tejár az „A” módszerrel ellenőrzött tenyészetekben (2015-2024. I-VI. hó)



A tehenenkénti tejárbevétel 2024 első hat havában meghaladta a 909 ezer Ft-ot, 15,3%-kal csökkent 2023 hasonló időszakához képest, de így is az elmúlt 10 év máso-

dik legnagyobb éves nominális tejárbevételének felel meg, aminek oka a fajlagos tejtermelés 5,4%-os növekedése mellett a nyerstej árának 19,6%-os csökkenésében keresendő a tavalyi év hasonló időszakához képest. 2015-höz viszonyítva a nominális tejárbevétel 132,7%-kal nőtt, aminek oka a fajlagos tejtermelés 23,7%-os és a tej árának 88,1%-os emelkedése 10 év alatt. Magyarországon a nyerstej átlagos havi felvásárlási ára gyakorlatilag 165 Ft/kg-os árszinten stagnált. Ezzel egyidőben a nyerstej kiviteli ára továbbra is 130-140 Ft/kg ársávban mozgott, így a kiviteli ár 15-20%-kal alacsonyabb volt a hazai termelői átlagárnál, ami továbbra is jelentősen az uniós átlagár szintje alatt van. Globálisan és az Európai Unióban a nyerstej és a vaj kivételével – jellemzően stagnált, így a hazai nyerstejárakban jelentős elmozdulás nem várható.

