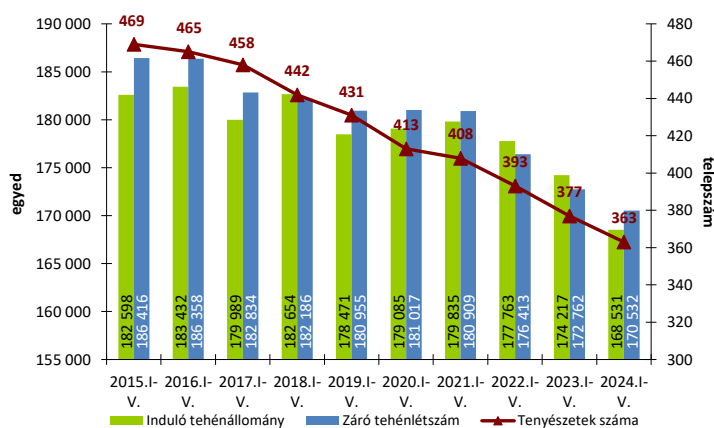
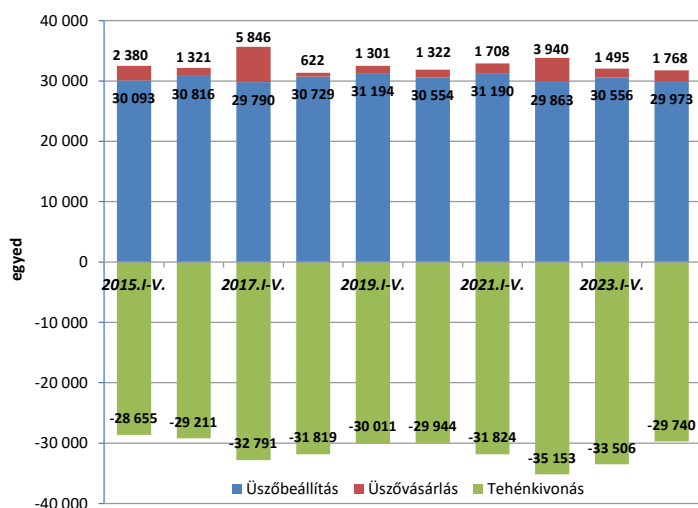


1. ábra Az „A” módszerrel ellenőrzött tenyészetek száma, induló és záró tehénlétszáma (db, 2015-2024. I-V. hó)



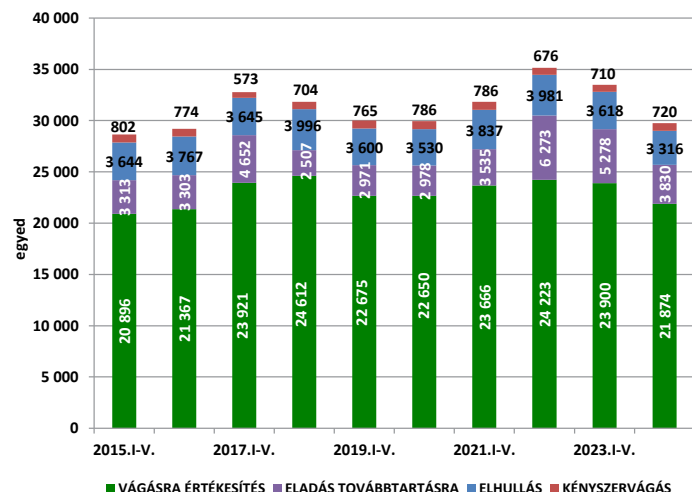
Az „A” típusú ellenőrzésben részt vevő tejhasznú tehénészetek száma 2024 májusában 14-gyel (-3,7%) kevesebb volt, mint 2023 ötödik havában, és a termelésellenőrzött tenyészetek száma májusban kettővel csökkent (-0,33%) áprilishoz képest. 2024. május végén 2.230-cal kevesebb (-1,3%) termelésellenőrzött tehenet tartottak, mint egy évvel korábban. Az „A” módszerrel ellenőrzött tehenészetek száma az elmúlt 10 év alatt jelentősen, 22,6%-kal (-106) kisebbedett, de 2015 májusa óta a záró tehénlétszám csak kisebb mértékben zsugorodott (-15.884 egyed, -8,5%), így a telepenkénti átlagos tehénlétszám jelentősen, 397-ről 470-re emelkedett.

2. ábra Az üszőbevétel és tehénkivonás alakulása az „A” módszerrel ellenőrzött tenyészetekben (db, 2015-2024. I-V. hó)



Az „A” típusú ellenőrzésben részt vevő tenyészetek januári 1-jei induló tehénlétszáma 2023-ról 2024-re – egy év alatt – érezhetően csökkent (-5.686 tehén; -3,3%), de az állomány 2024 első öt havában enyhén nőtt (+2.001 egyed; +1,2%). 2024 első öt havában az üszővásárlások száma nőtt (+273 egyed; +18,3%) és a tehénkivonások száma jelentősen csökkent (-3.766 egyed; -11,2%), de enyhén mérséklődött az állománypótlás szempontjából meghatározó üszőbeállítások száma is (-583 egyed; -1,9%) 2023 hasonló időszakához képest. Összességében 2024 első öt havában az állománypótlás nagysága meghaladta a tehénkivonását, így a tehénállomány nőtt.

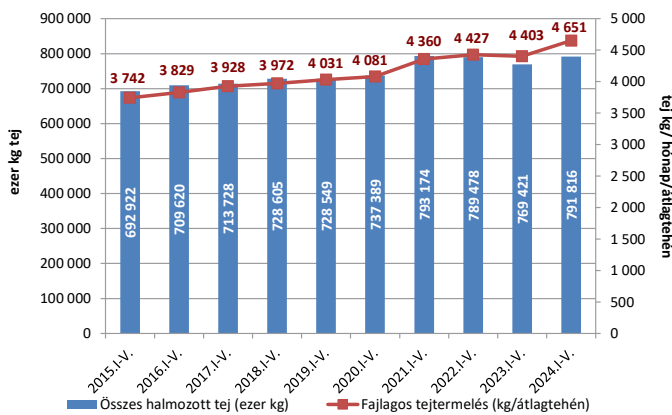
3. ábra A tehénkivonás megoszlása az „A” módszerrel ellenőrzött tenyészetekben (db, 2015-2024. I-V. hó)



2024 első öt havában az állományból kivont tehenek 73,6%-át vágásra értékesítették (a selejtezett tehenek száma 21.874 volt), 11,1%-át (3.316 egyed) az elhullás tette ki, a tehénkivonások 2,4%-áért (720 egyed) a kényszerűvágás volt felelős, amelyek átlagos aránynak számítanak. Ugyanakkor a továbbtartásra értékesített állatok aránya 12,9%-ot tett ki (3.830 egyed), ami inkább magas érték. 2024 első öt havában az induló tehénállomány 13,0%-át selejtezték, 0,4%-át kényszerűvágást, 2,0%-a elhullott és 2,3%-át továbbtartásra értékesítették, így összesen a tehenek 17,6%-át vonták ki a termelésből, ami átlagos tehénkivonási aránynak számít az elmúlt 10 évben.

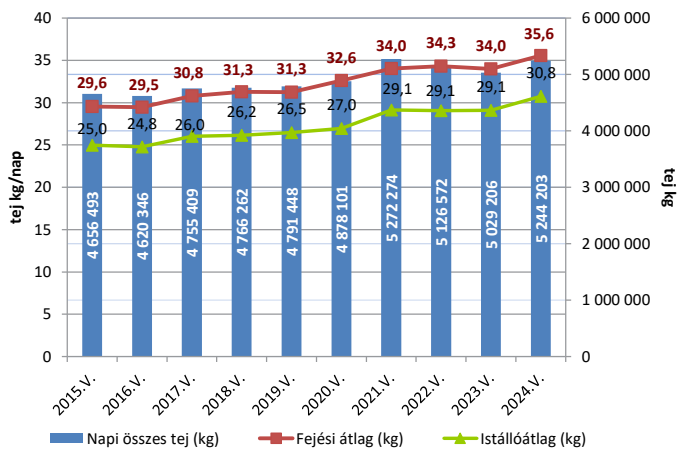


#### 4. ábra Összes halmazott és fajlagos tejtermelés az „A” módszerrel ellenőrzött tenyészetekben (db, 2015-2024. I-V. hó)



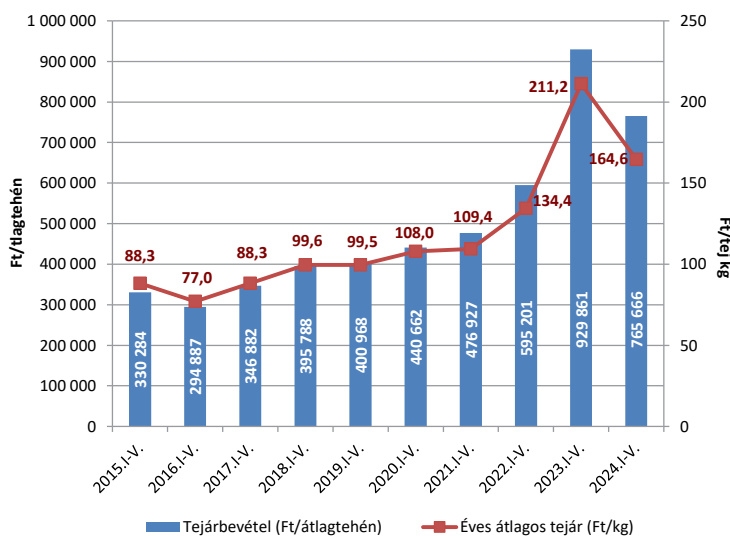
Az „A” típusú ellenőrzésben részt vevő tehenek összes halmazott tejtermelése 2024 első öt havában nőtt (+22,4 millió kg; +2,9%) 2023 hasonló időszakához képest, és ismét meghaladta a 790 millió kg-ot. A vizsgált időszakban a fajlagos tejtermelés érezhetően nőtt (+248 kg; +5,6%), és az elmúlt 10 év rekordjának felel meg. 2015 és 2024 májusa között a fajlagos tejtermelés növekedése 24,3%-os volt (+909 kg), míg az összes halmazott tejtermelés is jelentősen, 98,9 millió kg-mal (+14,3%) emelkedett, aminek oka egyértelműen a folyamatosan növekvő fajlagos tejtermelésben kereshető.

#### 5. ábra Fejési és istállóátlag, valamint a napi összes tejtermelés az „A” módszerrel ellenőrzött tenyészetekben (2015-2024. V. hó)



2024 májusában a napi összes tejtermelés a tavalyi év májusi termeléséhez viszonyítva nőtt (+215 ezer kg, +4,3%), és az elmúlt 10 év második legmagasabb értékének felel meg. Mind a fejési átlag (+1,60 kg, +4,7%), mind az istállóátlag (+1,64 kg, +5,6%) nőtt 2023 májusához képest. Összességében az elmúlt 10 év alatt a napi összes tejtermelés több mint 0,588 millió kg-mal lett több (+12,6%), a fejési és istállóátlag pedig 6,01, ill. 5,77 kg-mal nőtt (+20,3%, ill. +23,1%) a vizsgált hónapban, ami jelentős emelkedésnek tekinthető.

#### 6. ábra Tejárbevétel és az éves átlagos tejár az „A” módszerrel ellenőrzött tenyészetekben (2015-2024. I-V. hó)



hasonló időszakához képest, de így is az elmúlt 10 év második legnagyobb éves nominális tejárbevételének felel meg, aminek oka a fajlagos tejtermelés 5,6%-os növekedése mellett a nyerstej árának 22,0%-os csökkenésében kereshető a tavalyi év hasonló időszakához képest. 2015-höz viszonyítva a nominális tejárbevétel 131,8%-kal nőtt, aminek oka a fajlagos tejtermelés 24,3%-os és a tej árának 86,5%-os emelkedése 10 év alatt. Magyarországon a nyerstej átlagos havi felvásárlási ára továbbra is a 165-170 Ft/kg sávban mozgott. Ezzel egyidőben a nyerstej kiviteli ára tovább csökkenve 140 Ft/kg alá esett, így a kiviteli ár már több mint 15%-kal alacsonyabb volt a hazai termelői átlagárnál, ami továbbra is bőven az uniós átlagár szintje alatt van. Globálisan és az Európai Unióban a nyerstej és a legtöbb tejtermék értékesítési és tőzsdei ára enyhén nőtt, így a hazai nyerstejárakban is enyhe emelkedés várható.

A tehenenkénti tejárbevétel 2024 első öt havában meghaladta a 765 ezer Ft-ot, 17,7%-kal csökkent 2023

