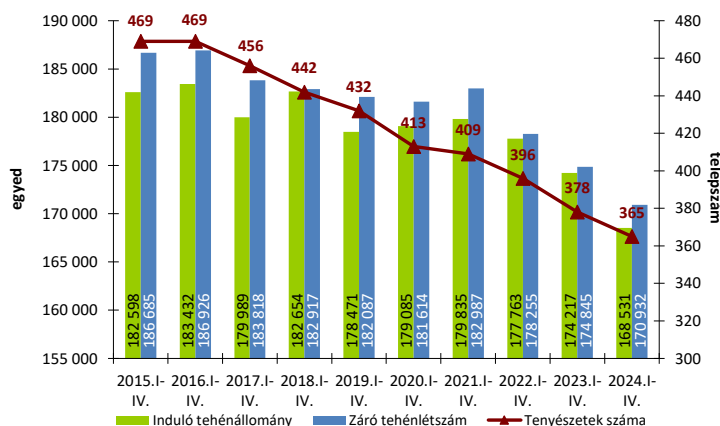
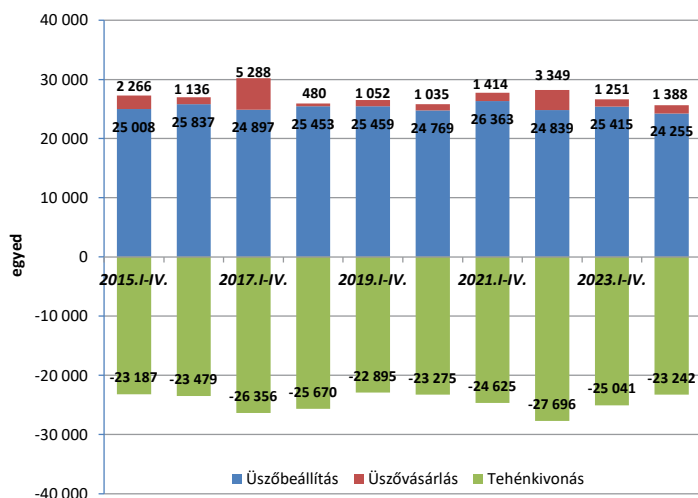


1. ábra Az „A” módszerrel ellenőrzött tenyészetek száma, induló és záró tehénlétszáma (db, 2015-2024. I-IV. hó)



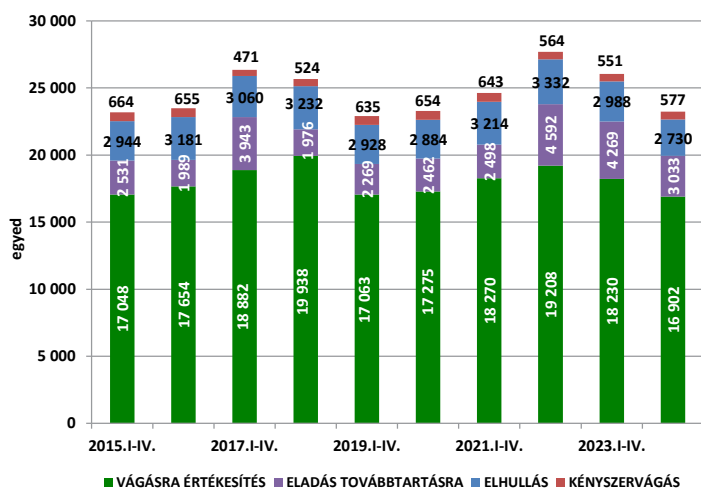
Az „A” típusú ellenőrzésben részt vevő tejhasznú tenyészetek száma 2024 áprilisában 13-mal (-3,4%) kevesebb volt, mint 2023 negyedik havában, ugyanakkor – hosszú idő óta először – a termelésellenőrzött tenyészetek száma áprilisban eggyel nőtt (+0,27%) márciushoz képest. 2024. április végén 3.913-mal kevesebb (-2,2%) termelésellenőrzött tehenet tartottak, mint egy évvel korábban. Az „A” módszerrel ellenőrzött tehenészetek száma az elmúlt 10 év alatt jelentősen, 22,2%-kal (-104) kisebbedett, de 2015 áprilisa óta a záró tehénlétszám csak kisebb mértékben zsugorodott (-15.753 egyed, -8,4%), így a telepenkénti átlagos tehénlétszám jelentősen, 398-ról 468-ra emelkedett.

2. ábra Az üszőbevétel és tehénkivonás alakulása az „A” módszerrel ellenőrzött tenyészetekben (db, 2015-2024. I-IV. hó)



Az „A” típusú ellenőrzésben részt vevő tenyészetek januári 1-jei induló tehénlétszáma 2023-ról 2024-re – egy év alatt – érezhetően csökkent (-5.686 tehen; -3,3%), de az állomány 2024 első négy havában enyhén nőtt (+2.401 egyed; +1,4%). 2024 első harmadában az üszővásárlások száma nőtt (+137 egyed; +11,0%) és a tehénkivonások száma jelentősen csökkent (-1799 egyed; -7,2%), de mérséklődött az állománypótlás szempontjából meghatározó üszőbeállítások száma is (-1160 egyed; -4,6%) 2023 hasonló időszakához képest. Összességében 2024 első négy havában az állománypótlás nagysága meghaladta a tehénkivonását, így a tehénállomány nőtt.

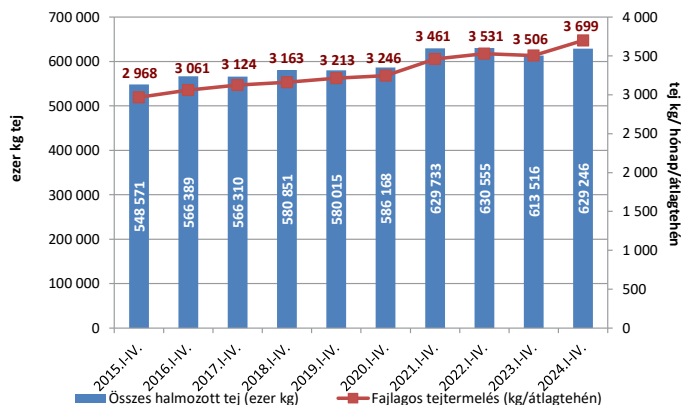
3. ábra A tehénkivonás megoszlása az „A” módszerrel ellenőrzött tenyészetekben (db, 2015-2024. I-IV. hó)



2024 első négy havában az állományból kivont tehenek 72,7%-át vágásra értékesítették (a selejtezett tehenek száma 16.902 volt), 11,7%-át (2.730 egyed) az elhullás tette ki, a tehénkivonások 2,5%-áért (577 egyed) a kényszerűvágás volt felelős, amelyek átlagos aránynak számítanak. Ugyanakkor a továbbtartásra értékesített állatok aránya 13,0%-ot tett ki (3.033 egyed), ami inkább magas érték. 2024 első négy havában az induló tehénállomány 10,0%-át selejtezték, 0,3%-át kényszerűvágást, 1,6%-a elhullott és 1,8%-át továbbtartásra értékesítették, így összesen a tehenek 13,8%-át vonták ki a termelésből, ami átlagos tehénkivonási aránynak számít az elmúlt 10 évben.

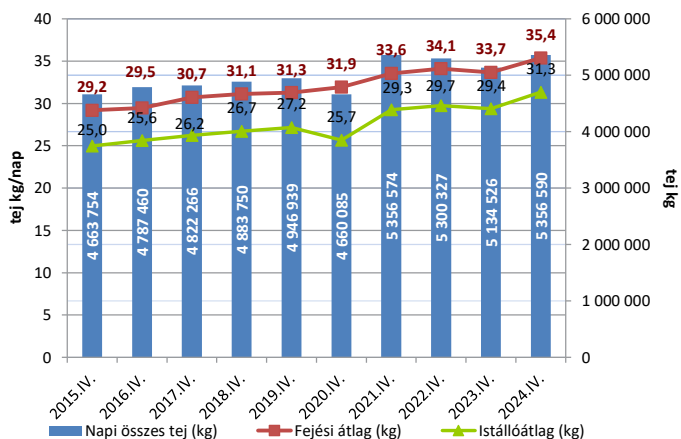


4. ábra Összes halmazott és fajlagos tejtermelés az „A” módszerrel ellenőrzött tenyészetekben (db, 2015-2024. I-IV. hó)



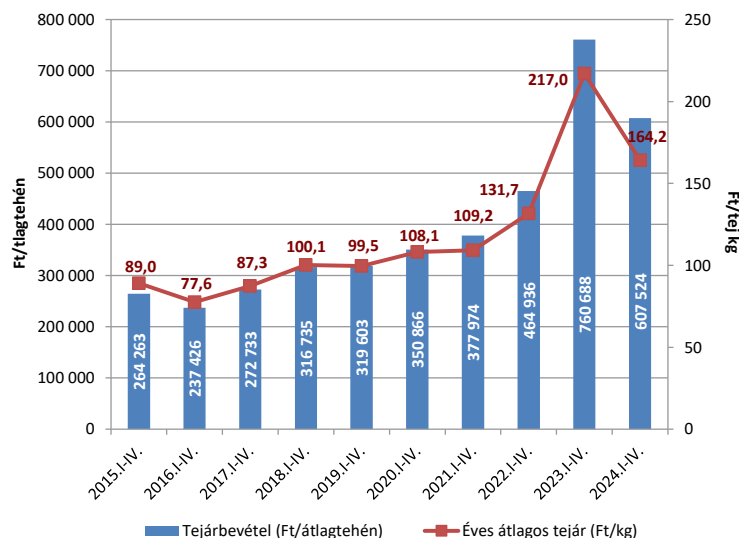
Az „A” típusú ellenőrzésben részt vevő tehenek összes halmazott tejtermelése 2024 első négy havában nőtt (+15,7 millió kg; +2,6%) 2023 hasonló időszakához képest, és ismét megközelítette a 630 millió kg-ot. A vizsgált időszakban a fajlagos tejtermelés érezhetően nőtt (+193 kg; +5,5%), és az elmúlt 10 év rekordjának felel meg. 2015 és 2024 áprilisa között a fajlagos tejtermelés növekedése 24,6%-os volt (+731 kg), míg az összes halmazott tejtermelés is jelentősen, 80,7 millió kg-mal (+14,7%) emelkedett, aminek oka egyértelműen a folyamatosan növekvő fajlagos tejtermelésben kereshető.

5. ábra Fejési és istállóátlag, valamint a napi összes tejtermelés az „A” módszerrel ellenőrzött tenyészetekben (2015-2024. IV. hó)



2024 áprilisában a napi összes tejtermelés a tavalyi év áprilisi termeléséhez viszonyítva nőtt (+222,1 ezer kg, +4,3%), és az elmúlt 10 év legmagasabb értékének felel meg. Mind a fejési átlag (+1,69 kg, +5,0%), mind az istállóátlag (+1,97 kg, +6,7%) nőtt 2023 áprilisához képest. Összességében az elmúlt 10 év alatt a napi összes tejtermelés több mint 0,693 millió kg-mal lett több (+14,9%), a fejési és istállóátlag pedig 6,17, ill. 6,36 kg-mal nőtt (+21,1%, ill. +25,5%) a vizsgált hónapban, ami jelentős emelkedésnek tekinthető.

6. ábra Tejárbevétel és az éves átlagos tejár az „A” módszerrel ellenőrzött tenyészetekben (2015-2024. I-IV. hó)



A tehenenkénti tejárbevétel 2024 első négy havában meghaladta a 607 ezer Ft-ot, 20,1%-kal csökkent 2023 hasonló időszakához képest, de így is az elmúlt

10 év második legnagyobb éves nominális tejárbevételének felel meg, aminek oka a fajlagos tejtermelés 5,5%-os növekedése mellett a nyerstej árának 24,3%-os csökkenésében keresendő a tavalyi év hasonló időszakához képest. 2015-höz viszonyítva a nominális tejárbevétel 129,9%-kal nőtt, aminek oka a fajlagos tejtermelés 24,6%-os és a tej árának 84,5%-os emelkedése 10 év alatt. Magyarországon a nyerstej átlagos havi felvásárlási ára kismértékben növe a 165-170 Ft/kg sávban mozgott. Ezzel egyidőben a nyerstej kiviteli ára enyhén csökkenve 150 Ft/kg alá esett, így a kiviteli ár már több mint 10%-kal alacsonyabb volt a hazai termelői átlagárnál, ami továbbra is bőven az uniós átlagár szintje alatt van. Globálisan és az Európai Unióban a nyerstej és a legtöbb tejtermék értékesítési és tőzsdei ára enyhén emelkedett, így a hazai nyerstejárakban is kismértékű emelkedés várható.

