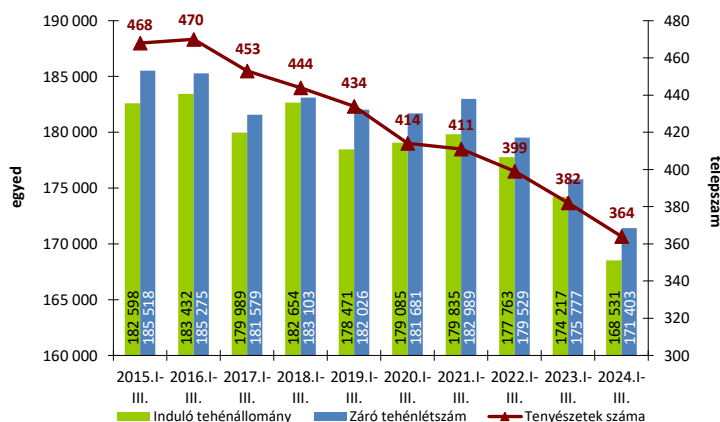
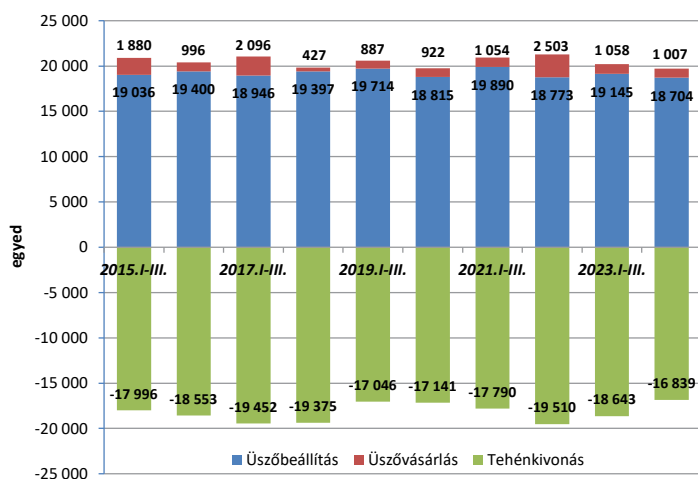


1. ábra Az „A” módszerrel ellenőrzött tenyészetek száma, induló és záró tehénlétszáma (db, 2015-2024. I-III. hó)



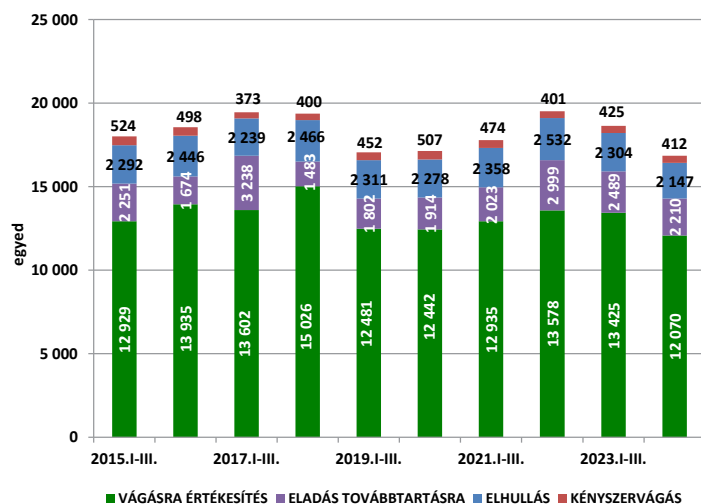
Az „A” típusú ellenőrzésben részt vevő tejhasznú tehenészetek száma 2024 márciusában 18-cal (-4,7%) kevesebb volt, mint 2023 harmadik havában, és a termelésellenőrzött tenyészetek száma márciusban eggyel csökkent (-0,27%) februárhoz képest. 2024. március végén 4.374-gyel kevesebb (-2,5%) termelésellenőrzött tehenet tartottak, mint egy évvel korábban. Az „A” módszerrel ellenőrzött tehenészetek száma az elmúlt 10 év alatt jelentősen, 22,2%-kal (-104) kisebbedett, de 2015 márciusa óta a záró tehénlétszám csak kisebb mértékben zsugorodott (-14.115 egyed, -7,6%), így a telepenkénti átlagos tehénlétszám jelentősen, 396-ról 471-re emelkedett. A tejelő tehénállomány tovább koncentrált.

2. ábra Az üszőbevétel és tehénkivonás alakulása az „A” módszerrel ellenőrzött tenyészetekben (db, 2015-2024. I-III. hó)



Az „A” típusú ellenőrzésben részt vevő tenyészetek januári 1-jei induló tehénlétszáma 2023-ról 2024-re – egy év alatt – érezhetően csökkent (-5.686 tehen; -3,3%), de az állomány 2024 első három havában enyhén nőtt (+2.872 egyed; +1,7%). 2024 első negyedévében a tehénkivonások száma jelentősen csökkent (-1804 egyed; -9,7%), de mérséklődött az üszővásárlások száma (-51 egyed; -4,8%) és az állománypótlás szempontjából meghatározó üszőbeállítások száma is (-441 egyed; -2,3%) 2023 hasonló időszakához képest. Összességében 2024 első három havában az állománypótlás nagysága meghaladta a tehénkivonását, így a tehénállomány nőtt.

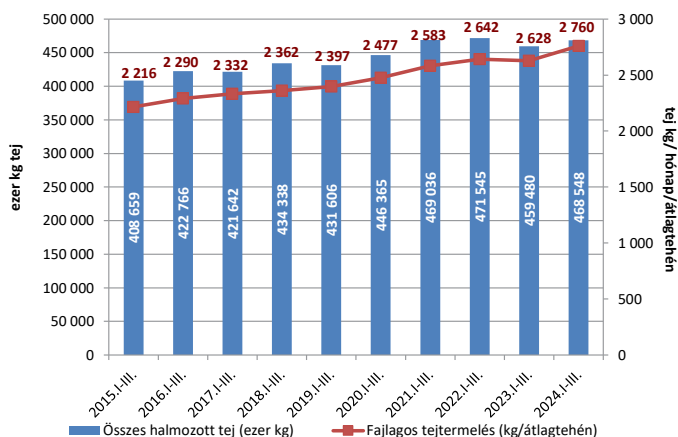
3. ábra A tehénkivonás megoszlása az „A” módszerrel ellenőrzött tenyészetekben (db, 2015-2024. I-III. hó)



2024 első három havában az állományból kivont tehenek 71,7%-át vágásra értékesítették (a selejtezett tehenek száma 12.070 volt), 12,8%-át (2.147 egyed) az elhullás tette ki, a tehénkivonások 2,4%-áért (412 egyed) a kényszerűvágás volt felelős, amelyek átlagos aránynak számítanak. Ugyanakkor a továbbtartásra értékesített állatok aránya 13,1%-ot tett ki (2.210 egyed), ami magas érték. 2024 első három havában az induló tehénállomány 7,2%-át selejtezték, 0,2%-át kényszerűvágást, 1,3%-a elhullott és 1,3%-át továbbtartásra értékesítették, így összesen a tehenek 10,0%-át vonták ki a termelésből, ami átlagos tehénkivonási aránynak számít az elmúlt 10 évben.

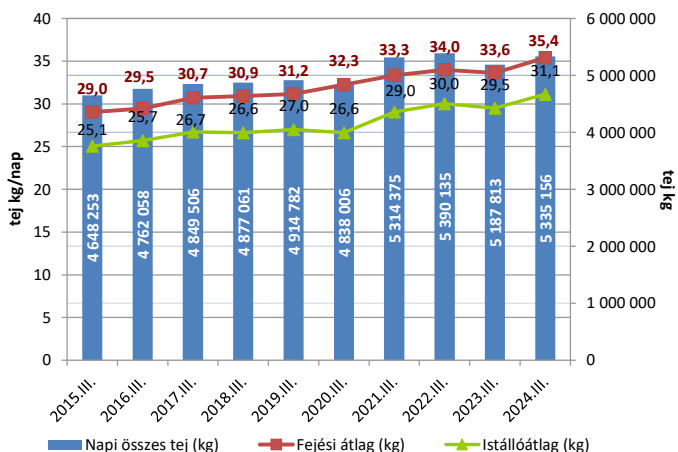


4. ábra Összes halmozott és fajlagos tejtermelés az „A” módszerrel ellenőrzött tenyészetekben (db, 2015-2024. I-III. hó)



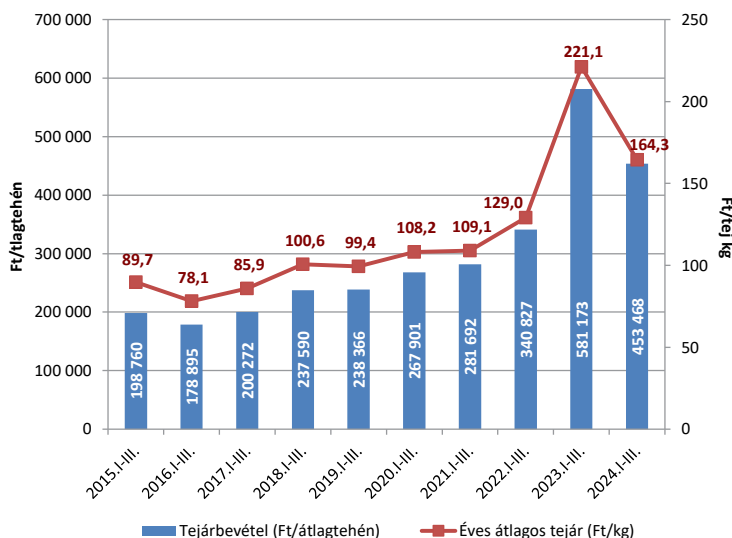
Az „A” típusú ellenőrzésben részt vevő tehenek összes halmozott tejtermelése 2024 első három havában nőtt (+9,1 millió kg; +1,97%) 2023 hasonló időszakához képest, és ismét megközelítette a 470 millió kg-ot. A vizsgált időszakban a fajlagos tejtermelés érezhetően nőtt (+132 kg; +5,0%), és az elmúlt 10 év rekordjának felel meg. 2015 és 2024 márciusa között a fajlagos tejtermelés növekedése 24,5%-os volt (+544 kg), míg az összes halmozott tejtermelés is jelentősen, 59,9 millió kg-mal (+14,7%) emelkedett, aminek oka egyértelműen a folyamatosan növekvő fajlagos tejtermelésben keresendő.

5. ábra Fejési és istállóátlag, valamint a napi összes tejtermelés az „A” módszerrel ellenőrzött tenyészetekben (2015-2024. III. hó)



2024 márciusában a napi összes tejtermelés a tavalyi év márciusi termeléséhez viszonyítva nőtt (+147,3 ezer kg, +2,8%), de még mindig kevesebb, mint 2022 hasonló időszakában volt, aminek oka a csökkenő tehenállomány. Ugyanakkor mind a fejési átlag (+1,78 kg, +5,3%), mind az istállóátlag (+1,62 kg, +5,5%) nőtt 2023 márciusához képest. Összességében az elmúlt 10 év alatt a napi összes tejtermelés több mint 0,687 millió kg-mal lett több (+14,8%), a fejési és istállóátlag pedig 6,37, ill. 6,07 kg-mal nőtt (+21,9%, ill. +24,2%) a vizsgált hónapban, ami jelentős emelkedésnek tekinthető.

6. ábra Tejárbevétel és az éves átlagos tejár az „A” módszerrel ellenőrzött tenyészetekben (2015-2024. I-III. hó)



A tehenenkénti tejárbevétel 2024 első három havában meghaladta a 453 ezer Ft-ot, 22,0%-kal csökkent 2023 hasonló időszakához képest, de így is az elmúlt

10 év második legnagyobb éves nominális tejárbevételének felel meg, aminek oka a fajlagos tejtermelés 5,0%-os növekedése mellett a nyerstej árának 25,7%-os csökkenésében keresendő a tavalyi év hasonló időszakához képest. 2015-höz viszonyítva a nominális tejárbevétel 128,1%-kal nőtt, aminek oka a fajlagos tejtermelés 24,5%-os és a tej árának 83,2%-os emelkedése 10 év alatt. Magyarországon a nyerstej átlagos havi felvásárlási ára a 160-165 Ft/kg sávban mozgott. Ezzel egyidőben a nyerstej kiviteli ára 150-160 Ft/kg-os ársávban gyakorlatilag stagnált, így a kiviteli ár több mint 5%-kal alacsonyabb volt a hazai termelői átlagárnál, ami továbbra is az uniós átlagár szintje alatt van. Globálisan és az Európai Unióban a nyerstej és a legtöbb tejtermék értékesítési és tőzsdei ára enyhén emelkedett vagy stagnált, így a hazai nyerstejárakban jelentős elmozdulás egyelőre nem várható.

