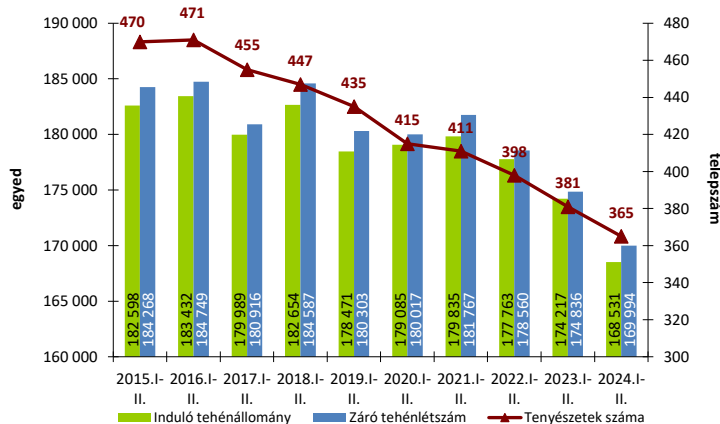
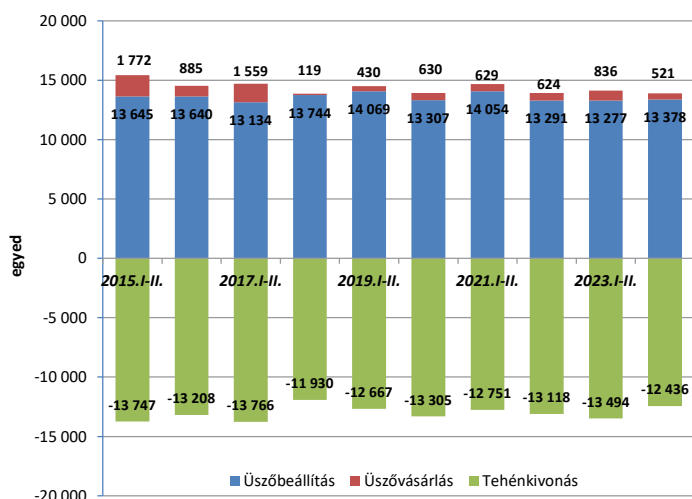


1. ábra Az „A” módszerrel ellenőrzött tenyészetek száma, induló és záró tehénlétszáma (db, 2015-2024. I-II. hó)



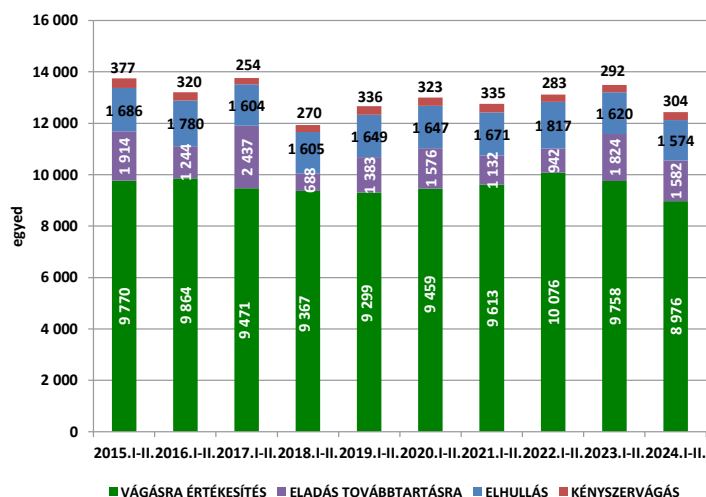
Az „A” típusú ellenőrzésben részt vevő tejhasznú tehenészetek száma 2024 februárjában 16-tal (-4,2%) kevesebb volt, mint 2023 második havában, és a termelésellenőrzött tenyészetek száma februárban ötten csökkent (-1,35%) januárhoz képest. 2024. február végén 4.842-vel kevesebb (-2,8%) termelésellenőrzött tehenet tartottak, mint egy évvel korábban. Az „A” módszerrel ellenőrzött tehenészetek száma az elmúlt 10 év alatt jelentősen, 22,3%-kal (-105) kisebbedett, de 2015 februárja óta a záró tehénlétszám csak kisebb mértékben zsugorodott (-14.274 egyed, -7,7%), így a telepenkénti átlagos tehénlétszám jelentősen, 392-ről 466-ra emelkedett. A tejelő tehénállomány koncentrációja folyamatos.

2. ábra Az üszőbevétel és tehénkivonás alakulása az „A” módszerrel ellenőrzött tenyészetekben (db, 2015-2024. I-II. hó)



Az „A” típusú ellenőrzésben részt vevő tenyészetek januári 1-jei induló tehénlétszáma 2023-ról 2024-re – egy év alatt – érezhetően csökkent (-5.686 tehen; -3,3%), de az állomány 2024 első két havában enyhén nőtt (+1463 egyed; +0,9%). 2024 első két havában a tehénkivonások száma jelentősen csökkent (-1058 egyed; -7,8%), de jelentősen mérséklődött az üszővásárlások száma is (-315 egyed; -37,7%), ugyanakkor az állománypótlás szempontjából meghatározó üszőbeállítások száma valamelyest már emelkedett (+101 egyed; +0,8%) 2023 hasonló időszakához képest. Összességében 2024 első két havában az állománypótlás nagysága meghaladta a tehénkivonását, így a tehénállomány nőtt.

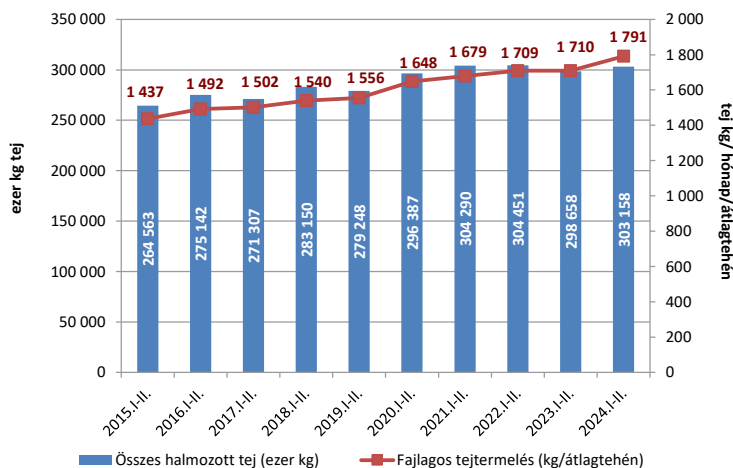
3. ábra A tehénkivonás megoszlása az „A” módszerrel ellenőrzött tenyészetekben (db, 2015-2024. I-II. hó)



2024 első két havában az állományból kivont tehenek 72,2%-át vágásra értékesítették (a selejtezett tehenek száma 8.976 volt), 12,7%-át (1574 egyed) az elhullás tette ki, a tehénkivonások 2,4%-áért (304 egyed) a kényszervágás volt felelős, amelyek átlagos aránynak számítanak. Ugyanakkor a továbbtartásra értékesített állatok aránya 12,71%-ot tett ki (1582 egyed), ami magas érték. 2024 első két havában az induló tehénállomány 5,3%-át selejtezték, 0,2%-át kényszervágták, 0,9%-a elhullott és 0,9%-át továbbtartásra értékesítették, így összesen a tehenek 7,4%-át vonták ki a termelésből, ami átlagos tehénkivonási aránynak számít az elmúlt 10 évben.

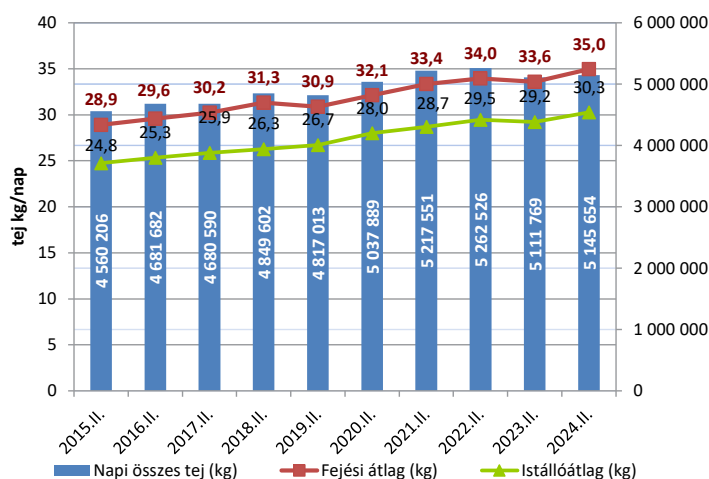


4. ábra Összes halmozott és fajlagos tejtermelés az „A” módszerrel ellenőrzött tenyészetekben (db, 2015-2024. I-II. hó)



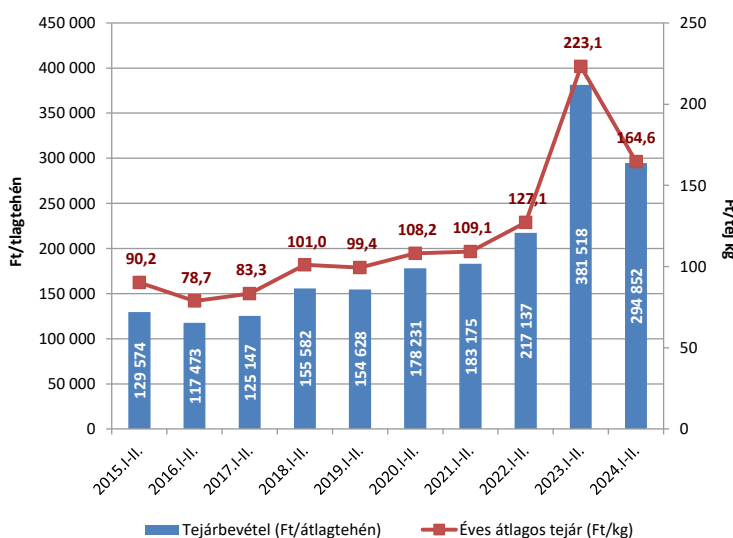
Az „A” típusú ellenőrzésben részt vevő tehenek összes halmozott tejtermelése 2024 első két havában nőtt (+4,5 millió kg; +1,51%) 2023 hasonló időszakához képest, és ismét meghaladta a 300 millió kg-ot. A vizsgált időszakban a fajlagos tejtermelés érezhetően nőtt (+81 kg; +4,7%), és az elmúlt 10 év rekordjának felel meg. 2015 és 2024 februárja között a fajlagos tejtermelés növekedése 24,6%-os volt (+354 kg), míg az összes halmozott tejtermelés is jelentősen, 38,6 millió kg-mal (+14,6%) emelkedett, aminek oka egyértelműen a folyamatosan növekvő fajlagos tejtermelésben keresendő.

5. ábra Fejési és istállóátlag, valamint a napi összes tejtermelés az „A” módszerrel ellenőrzött tenyészetekben (2015-2024. II. hó)



2024 februárjában a napi összes tejtermelés a tavalyi év februári termeléséhez viszonyítva kismértékben nőtt (+33,9 ezer kg, +0,7%), de még mindig kevesebb, mint 2021-2022 hasonló időszakában volt, aminek oka a csökkenő tehénállomány. Ugyanakkor mind a fejési átlag (+1,36 kg, +4,0%), mind az istállóátlag (+1,03 kg, +3,5%) nőtt 2023 februárjához képest. Összességében az elmúlt 10 év alatt a napi összes tejtermelés több mint 0,585 millió kg-mal lett több (+12,8%), a fejési és istállóátlag pedig 6,05, ill. 5,52 kg-mal nőtt (+20,9%, ill. +22,3%) a vizsgált hónapban, ami jelentős emelkedésnek tekinthető.

6. ábra Tejárbevétel és az éves átlagos tejár az „A” módszerrel ellenőrzött tenyészetekben (2015-2024. I-II. hó)



A tehenenkénti tejárbevétel 2024 első két havában meghaladta a 294 ezer Ft-ot, 22,7%-kal csökkent 2023 hasonló időszakához képest, de így is az elmúlt 10 év máso-

dik legnagyobb éves nominális tejárbevételének felel meg, aminek oka a fajlagos tejtermelés 4,7%-os növekedése mellett a nyerstej árának 26,2%-os csökkenésében keresendő a tavalyi év hasonló időszakához képest. 2015-höz viszonyítva a nominális tejárbevétel 127,6%-kal nőtt, aminek oka a fajlagos tejtermelés 24,6%-os és a tej árának 82,6%-os emelkedése 10 év alatt. Magyarországon a nyerstej átlagos havi felvásárlási ára enyhén emelkedve a 165 Ft/kg körüli árszinten mozog. Ezzel egyidőben a nyerstej kiviteli ára 150 Ft/kg-os árszintre csökkent, így a kiviteli ár több mint 5%-kal alacsonyabb volt a hazai termelői átlagárnál, ami továbbra is az uniós átlagár szintje alatt van. Globálisan és az Európai Unióban a nyerstej és a legtöbb tejtermék értékesítési és tőzsdei ára enyhén emelkedett vagy stagnált, így a hazai nyerstejárakban jelentős mozgás továbbra sem várható.

