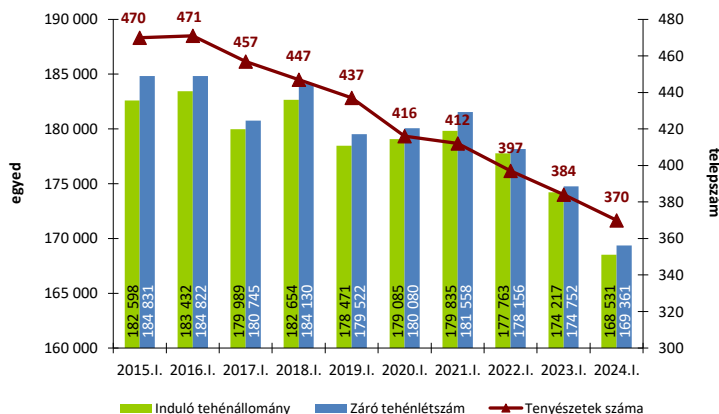
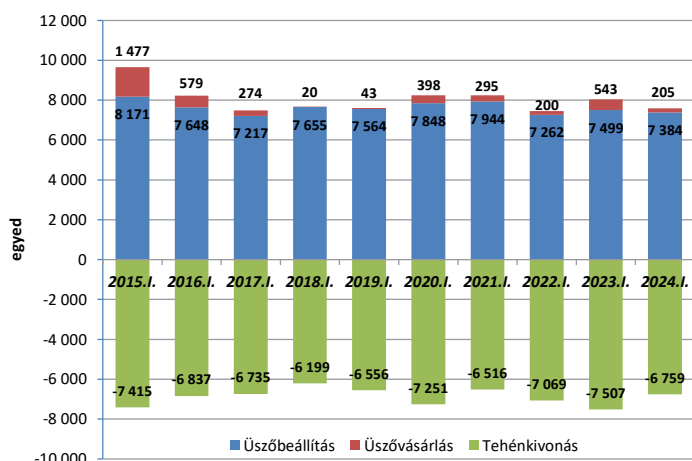


1. ábra Az „A” módszerrel ellenőrzött tenyészetek száma, induló és záró tehénlétszáma (db, 2015-2024. I. hó)



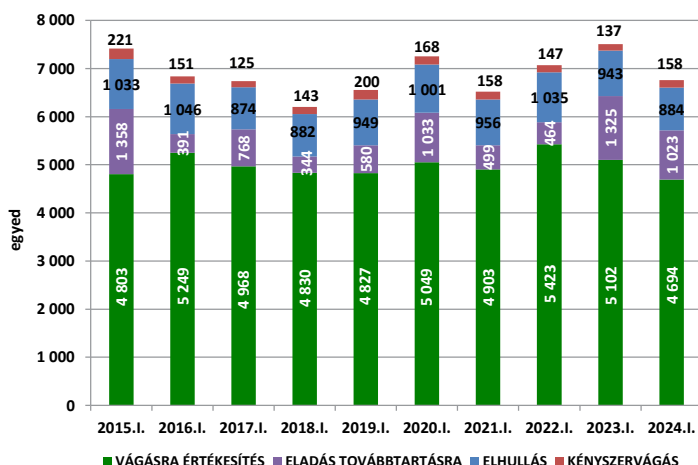
Az „A” típusú ellenőrzésben részt vevő tejhasznú tehenészetek száma 2024 januárjában 14-gyel (-3,6%) kevesebb volt, mint 2023 első havában, és a termelésellenőrzött tenyészetek száma januárban nem változott tavaly decemberhez képest. 2024. január végén 5.391-gyel kevesebb (-3,1%) termelésellenőrzött tehenet tartottak, mint egy évvel korábban. Az „A” módszerrel ellenőrzött tehenészetek száma az elmúlt 10 év alatt jelentősen, 21,3%-kal (-100) kisebbedett, de 2015 januárja óta a záró tehénlétszám csak kisebb mértékben zsugorodott (-15.470 egyed, -8,4%), így a telepenkénti átlagos tehénlétszám jelentősen, 393-ról 458-ra emelkedett.

2. ábra Az üszőbevétel és tehénkivonás alakulása az „A” módszerrel ellenőrzött tenyészetekben (db, 2015-2024. I. hó)



Az „A” típusú ellenőrzésben részt vevő tenyészetek januári 1-jei induló tehénlétszáma 2023-ról 2024-re – egy év alatt – érezhetően csökkent (-5.686 tehen; -3,3%), de az állomány 2024 első havában enyhén nőtt (+830 egyed; +0,5%). 2024 januárjában a tehénkivonások száma jelentősen csökkent (-748 egyed; -10,0%), de jelentősen mérséklődött az üszővásárlások száma is (-338 egyed; -62,2%), továbbá az állománypótlás szempontjából meghatározó üszőbeállítások száma is valamelyest zsugorodott (-115 egyed; -1,5%) 2023 januárjához képest. Összességében 2024 első havában az állománypótlás nagysága meghaladta a tehénkivonásét, így a tehénállomány nőtt.

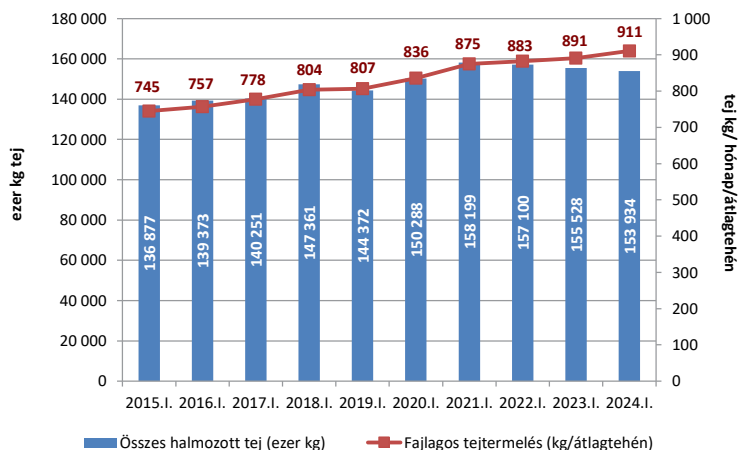
3. ábra A tehénkivonás megoszlása az „A” módszerrel ellenőrzött tenyészetekben (db, 2015-2024. I. hó)



2024 januárjában az állományból kivont tehenek 69,4%-át vágásra értékesítették (a selejtezett tehenek száma 4.694 volt), 13,1%-át (884 egyed) az elhullás tette ki, a tehénkivonások 2,3%-áért (158 egyed) a kényszervágás volt felelős, amelyek átlagos aránynak számítanak. Ugyanakkor a továbbtartásra értékesített állatok aránya elérte a 15,1%-ot (1023 egyed), ami magas érték. 2024 januárjában az induló tehénállomány 2,8%-át selejtezték, 0,1%-át kényszervágták, 0,5%-a elhullott és 0,6%-át továbbtartásra értékesítették, így összesen a tehenek 4,0%-át vonták ki a termelésből, ami átlagos tehénkivonási aránynak számít az elmúlt 10 évben.

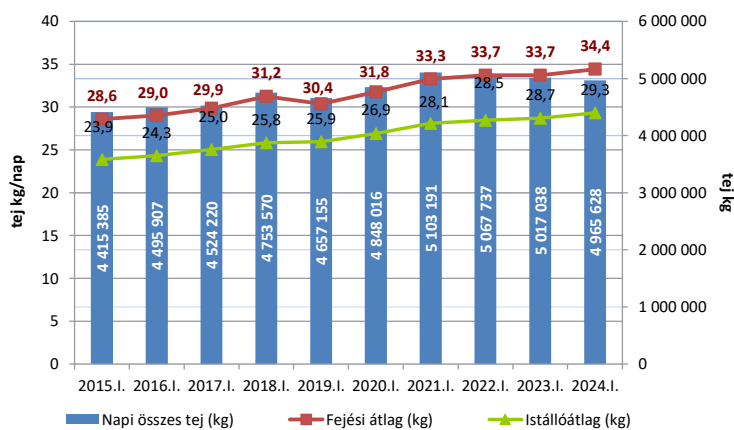


4. ábra Összes halmozott és fajlagos tejtermelés az „A” módszerrel ellenőrzött tenyészetekben (db, 2015-2024. I. hó)



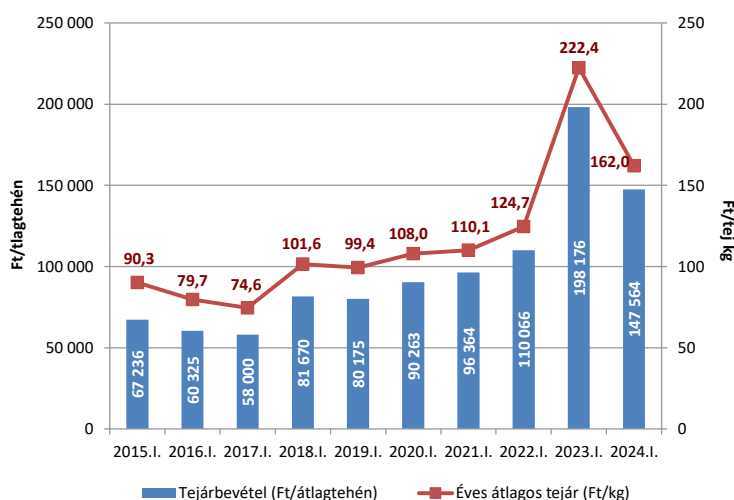
Az „A” típusú ellenőrzésben részt vevő tehenek összes halmozott tejtermelése 2024 januárjában tovább csökkent (-1,6 millió kg; -1,0%) 2023 januárjához képest, de megközelítette a 154 millió kg-ot. A vizsgált időszakban a fajlagos tejtermelés nőtt (+20 kg; +2,2%), és az elmúlt 10 év rekordjának felel meg. 2015 és 2024 januárja között a fajlagos tejtermelés növekedése 22,3%-os volt (+166 kg), míg az összes halmozott tejtermelés hasonló mértékben, 17,1 millió kg-mal (+12,5%) emelkedett, de az elmúlt 3 évben már csökkenés tapasztalható a zsugorodó tehenállomány miatt.

5. ábra Fejési és istállóátlag, valamint a napi összes tejtermelés az „A” módszerrel ellenőrzött tenyészetekben (2015-2024. I. hó)



2024 januárjában a napi összes tejtermelés a tavalyi év januári termeléséhez viszonyítva csökkent (-51 ezer kg, -1,0%), és kevesebb, mint 2021 hasonló időszakában volt, aminek oka a csökkenő tehenállomány. Ugyanakkor mind a fejési átlag (+0,69 kg, +2,0%), mind az istállóátlag (+0,61 kg, +2,1%) nőtt 2023 januárjához képest. Összességében az elmúlt 10 év alatt a napi összes tejtermelés több mint 0,550 millió kg-mal lett több (+12,5%), a fejési és istállóátlag 5,82, ill. 5,43 kg-mal nőtt (+20,4%, ill. +22,7%) a vizsgált hónapban, ami jelentős emelkedésnek tekinthető.

6. ábra Tejárbevétel és az éves átlagos tejár az „A” módszerrel ellenőrzött tenyészetekben (2015-2024. I. hó)



A tehenenkénti tejárbevétel 2024 januárjában meghaladta a 147 ezer Ft-ot, 25,5%-kal csökkent 2023 első havához képest, de így is az elmúlt 10 év második legnagyobb éves

nominális tejárbevételének felel meg, aminek oka a fajlagos tejtermelés 2,2%-os növekedése mellett a nyerstej árának 27,2%-os csökkenésében keresendő. 2015-höz viszonyítva a nominális tejárbevétel 119,5%-kal nőtt, aminek oka a fajlagos tejtermelés 22,3%-os és a tej árának 79,5%-os emelkedése 10 év alatt. Magyarországon a nyerstej átlagos havi felvásárlási ára 160 Ft/kg körüli árszinten mozog továbbra is. Ezzel egyidőben a nyerstej kiviteli ára 170 Ft/kg-os árszintre csökkent, de a kiviteli ár továbbra is több mint 5%-kal magasabb a hazai termelői átlagárnál, ami az uniós átlagár szintje alatt van. Globálisan és az Európai Unióban a nyerstej és a legtöbb tejtermék értékesítési és tőzsdei ára enyhén emelkedett, ill. jellemzően továbbra is stagnált, így a hazai nyerstejárakban jelentős elmozdulás egyelőre nem várható.

