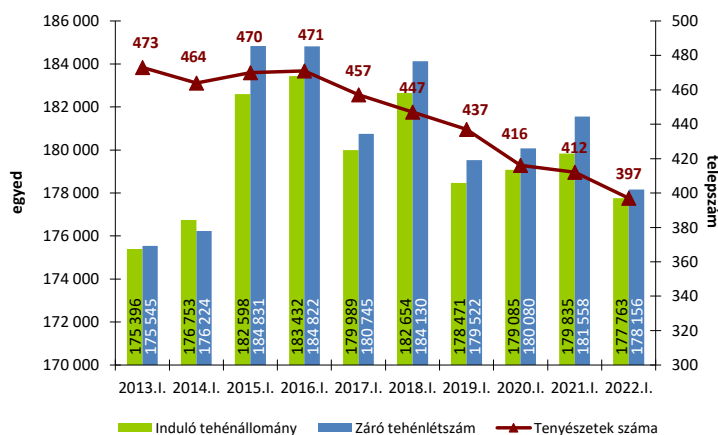
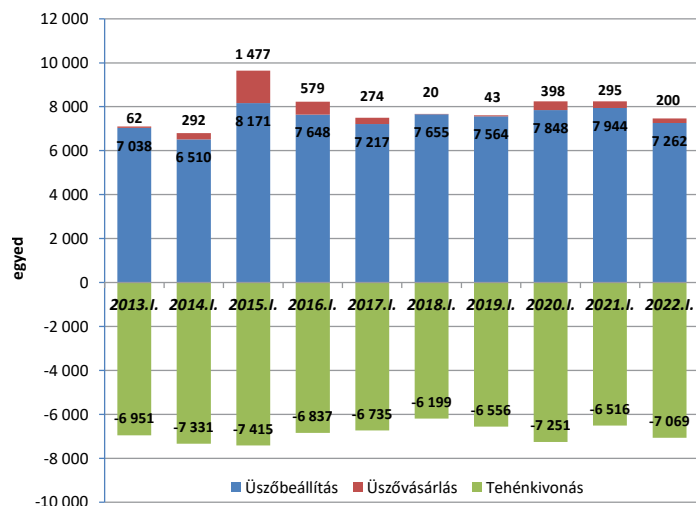


1. ábra Az „A” módszerrel ellenőrzött tenyészetek száma, induló és záró tehénlétszáma (db, 2013-2022. I. hó)



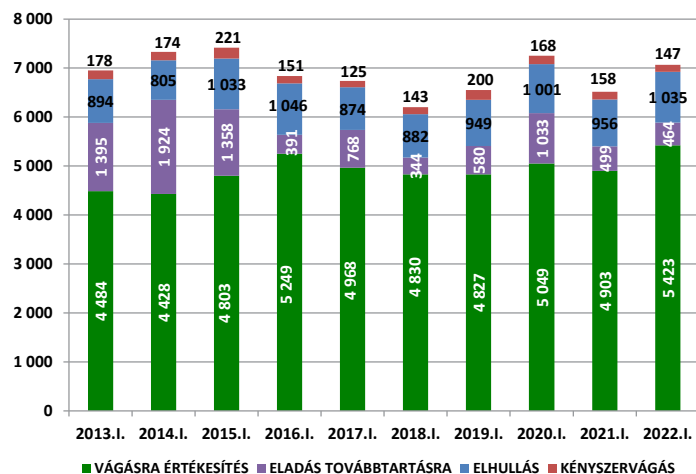
Az „A” típusú ellenőrzésben részt vevő tejhasznú tehenészetek száma 2022 januárjában 2-vel (-0,5%) kevesebb, mint 2021 decemberében. A termelésellenőrzött tenyészetek száma 2015 óta folyamatosan csökken, és az elmúlt 2 hónapban már 400 alatt volt. 2022. január végén 3.042-vel kevesebb (-1,9%) termelésellenőrzött tehenet tartottak, mint 1 évvel korábban. Az „A” módszerrel ellenőrzött tehenészetek száma az elmúlt 10 év alatt jelentősen, 16,1%-kal (-76) kisebbedett, és a tehenészetek csökkenésének üteme nem lassul. Ugyanakkor 2013 januárja óta a záró tehénlétszám nőtt (+2.611 egyed, +1,5%), így a telepenkénti átlagos tehénlétszám jelentősen, 371-ről 449-re emelkedett.

2. ábra Az üszőbevétel és tehénkivonás alakulása az „A” módszerrel ellenőrzött tenyészetekben (db, 2013-2022. I. hó)



Az „A” típusú ellenőrzésben részt vevő tenyészetek januári 1-jei induló tehénlétszáma 2021-ről 2022-re – egy év alatt – enyhén csökkent (-2.072 tehen; -1,2%), de az állomány 2022 első hónapjában picit nőtt (+393 egyed; +0,2%). Összességében 2022 januárjában a tehénkivonások száma nőtt (+553 egyed; +8,5%), az üszővásárlások (-95 egyed; -32,2%) és – az állománypótlás szempontjából meghatározó – üszőbeállítások száma (-682 egyed; +8,6%) pedig csökkent 2021 januárjához képest, ami negatív jövőbeli trendet vetíthet előre, de januárban összességében az állománypótlás nagysága meghaladta az állománykivonását.

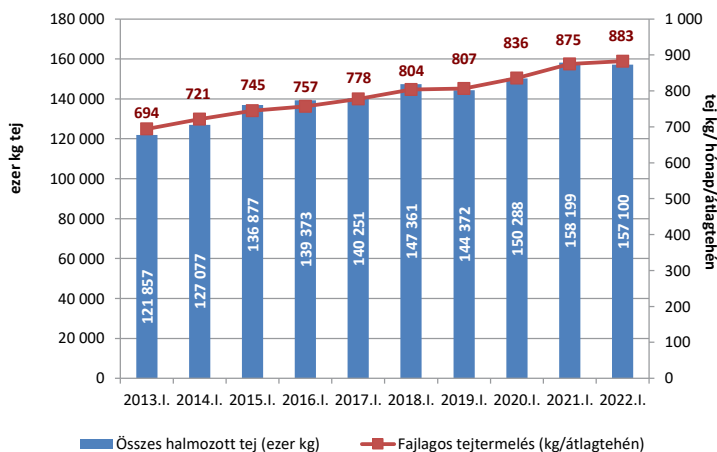
3. ábra A tehénkivonás megoszlása az „A” módszerrel ellenőrzött tenyészetekben (db, 2013-2022. I. hó)



2022 első havában az állományból kivont tehenek 76,7%-át vágásra értékesítették (a selejtezett tehenek száma 5.423 volt) és 14,6%-át (1.035 egyed) az elhullás tette ki, amelyek átlag fölötti aránynak számítanak. A tehénkivonások 2,1%-áért (147 egyed) a kényszervágás volt felelős, a továbbtartásra értékesített állatok aránya pedig 6,6%-ot (464 egyed) tett ki, amelyek az alacsony értékek közé sorolhatók. 2022-ben az induló tehénállomány 3,1%-át selejteztek, 0,1%-át kényszervágták, 0,6%-a elhullott és 0,3%-át továbbtartásra értékesítették, így összesen a tehenek 4,0%-át vonták ki a termelésből, ami a korábbi évekhez képest magas aránynak tekinthető.

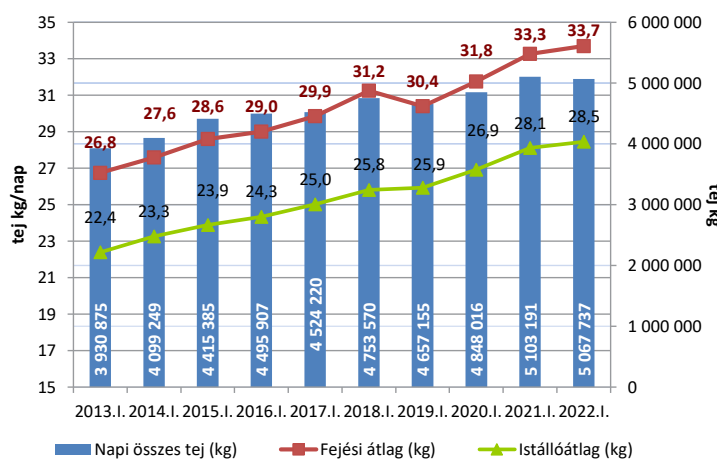


4. ábra Összes halmazott és fajlagos tejtermelés az „A” módszerrel ellenőrzött tenyészetekben (db, 2013-2022. I. hó)



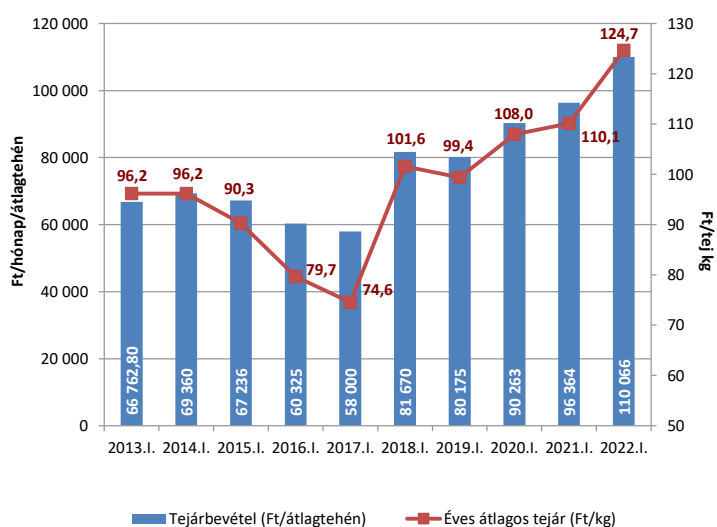
Az „A” típusú ellenőrzésben részt vevő tehenek összes halmazott tejtermelése 2022 januárjában csökkent (-1,1 millió kg; -0,7%) 2021 első havához képest, és alig haladta meg 157 millió kg-ot, ami 1 millió kg-mal kevesebb a tavalyi év hasonló időszakához képest. Ugyanakkor a vizsgált időszakban a fajlagos tejtermelés enyhén emelkedett, és elérte a 883 kg-ot (+8 kg; +0,9%), ami az elmúlt 10 évben rekordnak számít. 2013 és 2022 januárja között a fajlagos tejtermelés növekedése 27,2%-os (!) volt (+189 kg), míg az összes halmazott tejtermelés még nagyobb mértékben, 35,2 millió kg-mal (+28,9%) emelkedett.

5. ábra Fejési és istállóátlag, valamint a napi összes tejtermelés az „A” módszerrel ellenőrzött tenyészetekben (2013-2022. I. hó)



2022 első havában a napi összes tejtermelés a tavalyi év januári termeléséhez viszonyítva kismértékben, 5,07 millió kg-ra csökkent (-35,5 ezer kg, -0,7%) a tehenállomány zsugorodása miatt. Ugyanakkor 2021 januárjához képest mind a fejési átlag (+0,43 kg, +1,3%), mind az istállóátlag tovább emelkedett (+0,34 kg, +1,2%). Összességében az elmúlt 10 év alatt a napi összes tejtermelés 1,14 millió kg-mal lett több (+28,9%), a fejési és istállóátlag 6,95, ill. 6,06 kg-mal nőtt (+26,0%, ill. +27,1%), ami igen jelentős emelkedésnek tekinthető.

6. ábra Tejárbevétel és az éves átlagos tejár az „A” módszerrel ellenőrzött tenyészetekben (2013-2022. I. hó)



A tehenenkénti tejárbevétel 2022 januárjában 110 ezer Ft volt átlagosan, 14,2%-kal nőtt 2021 hasonló időszakához képest, és az elmúlt 10 év legnagyobb januári nominális tejárbevételének felel meg, aminek oka a fajlagos tejtermelés 0,9%-os és tej árának 13,2%-os (!) növekedésében keresendő. 2013 első havához viszonyítva a nominális tejárbevétel közel kétharmadával, 64,9%-kal nőtt, aminek oka a fajlagos tejtermelés 27,2%-os és a tej árának 29,6%-os emelkedése 10 év alatt. Magyarországon a nyerstej havi felvásárlási ára továbbra is meghaladja a 120 Ft/kg-ot és enyhén nőtt. A nyerstej kiviteli ára is összességben kedvező maradt, és még mindig érezhetően magasabb, mint a hazai árszint. A globális és az európai uniós piacon a tej- és tejtermékek értékesítési árai, valamint a tejtermékek nemzetközi tőzsdei árai magas szinten stabilizálódtak 2022 legelején, így egyelőre a magasabb hazai nyerstej- és tejtermékek maradása várható.

