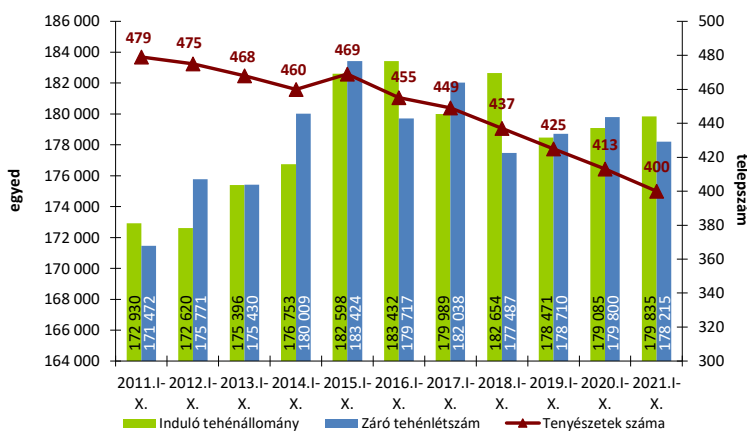
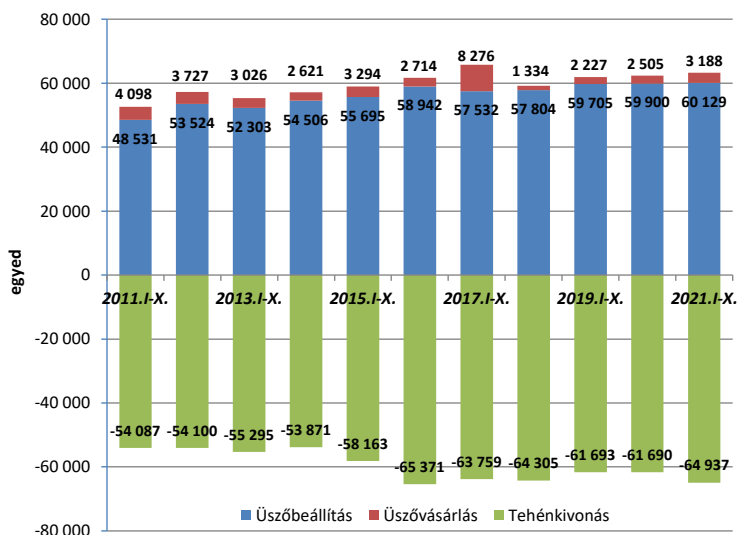


# A TEJÁGAZAT ÖKONÓMIÁJA

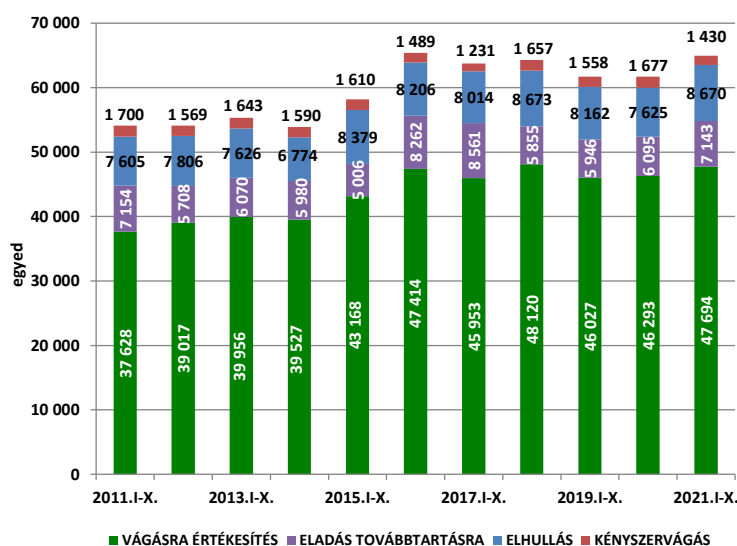
**1. ÁBRA AZ „A” MÓDSZERREL ELLENŐRZÖTT TENYÉSZETEK SZÁMA, INDULÓ ÉS ZÁRÓ TEHÉNLÉTSÁMA (DB, 2011-2021. I-X. HÓ)**



**2. ÁBRA AZ ÜSZÖBEVÉTEL ÉS TEHÉNKIVONÁS ALAKULÁSA AZ „A” MÓDSZERREL ELLENŐRZÖTT TENYÉSZETEKBE (DB, 2011-2021. I-X. HÓ)**



**3. ÁBRA A TEHÉNKIVONÁS MEGOSZLÁSA AZ „A” MÓDSZERREL ELLENŐRZÖTT TENYÉSZETEKBE (DB, 2011-2021. I-X. HÓ)**

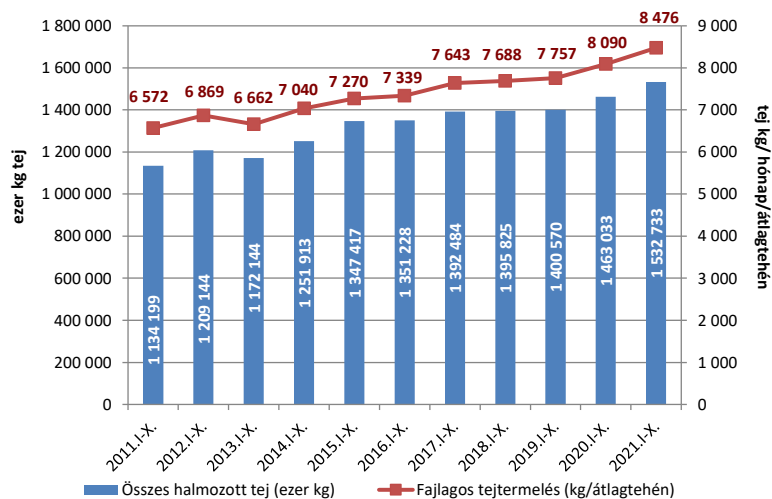


Az „A” típusú ellenőrzésben részt vevő tejhasznú tehenészetek száma 2021 októberében 3-mal (-0,75%) kevesebb az előző hónaphoz képest, és 13-mal (-3,1%) kevesebb, mint 2020 októberében. A tenyészetek száma 2015 óta folyamatosan csökken. 2021. október végén 1585-tel kevesebb (-0,9%) termelésellenőrzött tehenet tartottak, mint 1 évvel korábban. Az „A” módszerrel ellenőrzött tehenészetek száma az elmúlt 10 év alatt jelentősen, 16,5%-kal (-79) kisebbedett, viszont 2011 októberétől a záró tehenlétszám nőtt (+6.743 egyed, +3,9%). Így a telepenkénti átlagos tehenlétszám jelentősen, 358-ról 446-ra emelkedett.

Az „A” típusú ellenőrzésben részt vevő tenyészetek januári 1-jei induló tehenlétszáma 2020-ról 2021-re – egy év alatt – gyakorlatilag stagnált (+750 tehen; +0,0%), és az állomány 2021 első tíz hónapjában picit csökkent (-1620 egyed; -0,9%). Összességében 2021 első tíz hónapjában a tehenkivonások száma nőtt (+3.247 egyed; +5,3%), ugyanakkor ezt már nem tudta ellensúlyozni az üszövételek növekvő száma (+683 egyed; +27,3%) és – az állománypótlás szempontjából meghatározó – stagnáló nagyságú üszöbeállítás (+229 egyed; +0,4%) 2020 hasonló időszakához képest. Így az állománykivonás mértéke meghaladta az állománypótlását.

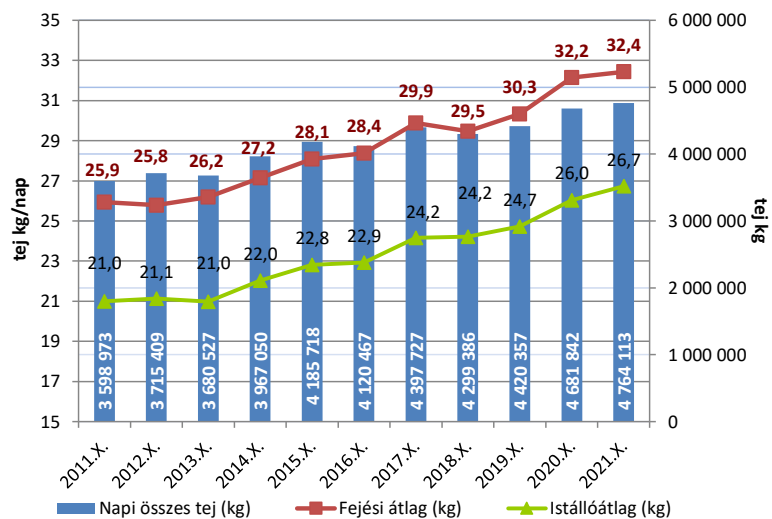
2021 első tíz hónapjában az állományból kivont tehenek 73,4%-át vágásra értékesítették (a selejtezett tehenek száma 47.694 volt), ami inkább magas aránynak számít. A tehenkivonások 2,2%-áért (1430 egyed) a kényszerű kivágás volt felelős, ugyanakkor 13,4%-át (8.670 egyed) az elhullás tette ki, amelyek átlagos értékeknek számítanak a vizsgált időszakban. A továbbtartásra értékesített állatok aránya 11,0% (7.143 egyed) volt, amely az átlagos értékek közé sorolható. 2021 első tíz hónapjában az induló tehenállomány 26,5%-át selejtezték, 0,8%-át kényszerű kivágás, 4,8%-a elhullott és 4,0%-át továbbtartásra értékesítették, így összesen a tehenek 36,1%-át vonták ki a termelésből, ami a korábbi évekhez képest magas aránynak tekinthető.

#### 4. ÁBRA ÖSSZES HALMOZOTT ÉS FAJLAGOS TEJTERMELÉS AZ „A” MÓDSZERREL ELLENŐRZÖTT TENYÉSZETEKBEN (DB, 2011-2021. I-X. HÓ)



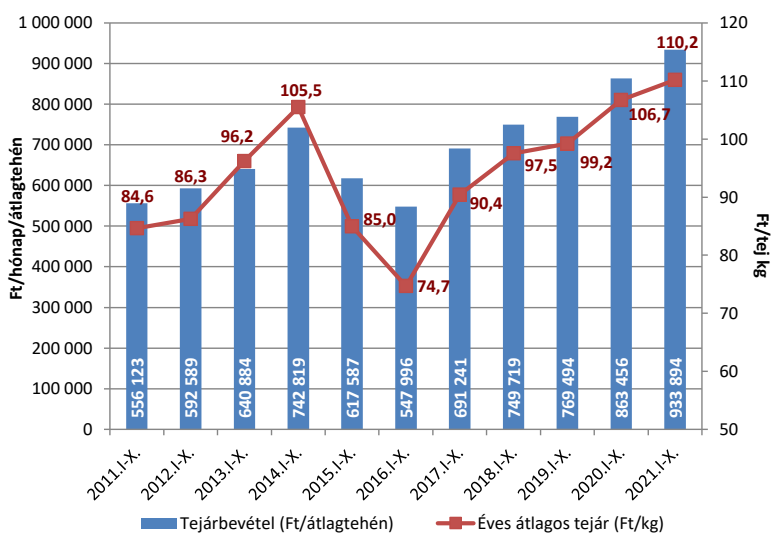
Az „A” típusú ellenőrzésben részt vevő tehenek összes halmozott tejtermelése 2021 első tíz hónapjában jelentősen nőtt (+69,7 millió kg; +4,8%) 2020 hasonló időszakához képest, és meghaladta a 1532 millió kg-ot, ami az elmúlt 10 év legnagyobb első tíz havi halmozott tejtermelésének felel meg. A vizsgált időszakban a fajlagos tejtermelés 8.476 kg-ra nőtt (+386 kg; +4,8%), ami szintén rekord. 2011 és 2021 első tíz hónapja közötti időszakban a fajlagos tejtermelés növekedése 29,0%-os (!) volt (+1904 kg), míg az összes halmozott tejtermelés még nagyobb mértékben, 398,5 millió kg-mal (+35,1%) emelkedett.

#### 5. ÁBRA FEJÉSI ÉS ISTÁLLÓÁTLAG, VALAMINT A NAPI ÖSSZES TEJTERMELÉS AZ „A” MÓDSZERREL ELLENŐRZÖTT TENYÉSZETEKBEN (2011-2021. X. HÓ)



2021 októberében a napi összes tejtermelés a tavalyi év októberi termeléséhez viszonyítva nőtt (+82,3 ezer kg, +1,8%), így már napi közel 4,8 millió kg, ami a legnagyobb érték az elmúlt 10 évben. 2020 októberéhez képest mind a fejési átlag (+0,28 kg, +0,9%), mind az istállóátlag emelkedett (+0,69 kg, +2,6%). Összességében az elmúlt 10 év alatt a napi összes tejtermelés 1,17 millió kg-mal lett több (+32,4%), a fejési és istállóátlag 6,49, ill. 5,74 kg-mal nőtt (+25,0%, ill. +27,3%), ami igen jelentős emelkedésnek tekinthető.

#### 6. ÁBRA TEJÁRBEVÉTEL ÉS AZ ÉVES ÁTLAGOS TEJÁR AZ „A” MÓDSZERREL ELLENŐRZÖTT TENYÉSZETEKBEN (2011-2021. I-X. HÓ)



A tehenenkénti tejárbevétel 2021 első tíz hónapjában 934 ezer Ft volt átlagosan, 8,2%-kal nőtt 2020 hasonló időszakához képest, és az elmúlt 10 év legnagyobb első tíz havi nominális tejárbevételének felel meg, aminek oka a fajlagos tejtermelés 4,8%-os és tej árának 3,2%-os növekedésében keresendő. 2011 első tíz havához viszonyítva a nominális tejárbevétel kétharmadával, 67,9%-kal nőtt, aminek oka a fajlagos tejtermelés 29,0%-os és a tej árának 30,2%-os emelkedése 10 év alatt. Magyarországon a nyerstej havi felvásárlási ára kismértékben nőtt, de a nyerstej kiviteli ára még mindig meghaladta a hazai árszintet. A globális és az európai uniós piacon a tej és tejtermékek értékesítési árai, valamint a tejtermékek nemzetközi tőzsdei árának emelkedése folytatódott októberben is, aminek hatása már megmutatkozik a hazai nyerstejárak növekedésében is.

Dr. Ózsvári László  
Állatorvostudományi Egyetem