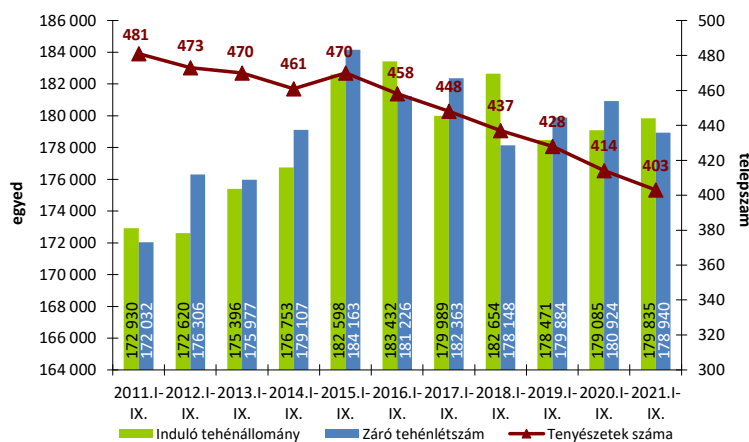
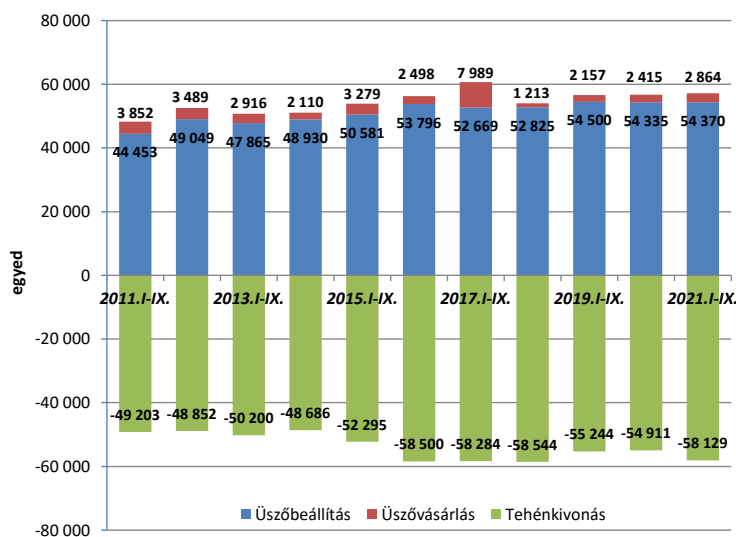


# A TEJÁGAZAT ÖKONÓMIÁJA

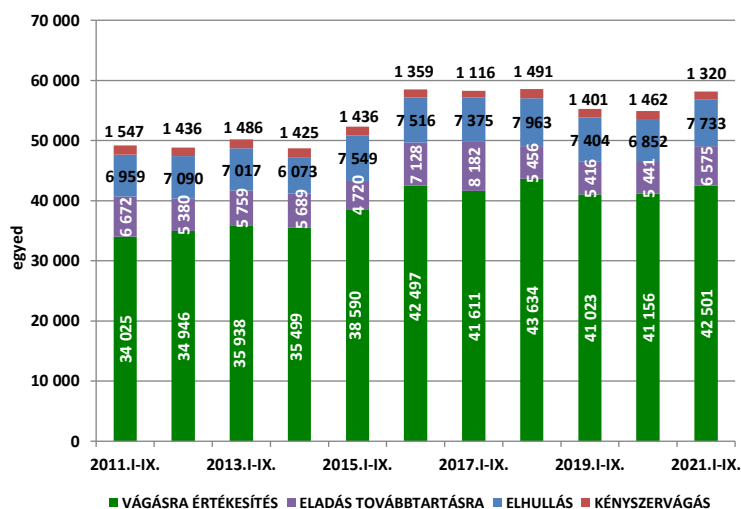
**1. ÁBRA AZ „A” MÓDSZERREL ELLENŐRZÖTT TENYÉSZETEK SZÁMA, INDULÓ ÉS ZÁRÓ TEHÉNLÉTSZÁMA (DB, 2011-2021. I-IX. HÓ)**



**2. ÁBRA AZ ÜSZÖBEVÉTEL ÉS TEHÉNKIVONÁS ALAKULÁSA AZ „A” MÓDSZERREL ELLENŐRZÖTT TENYÉSZETEKBE (DB, 2011-2021. I-IX. HÓ)**



**3. ÁBRA A TEHÉNKIVONÁS MEGOSZLÁSA AZ „A” MÓDSZERREL ELLENŐRZÖTT TENYÉSZETEKBE (DB, 2011-2021. I-IX. HÓ)**

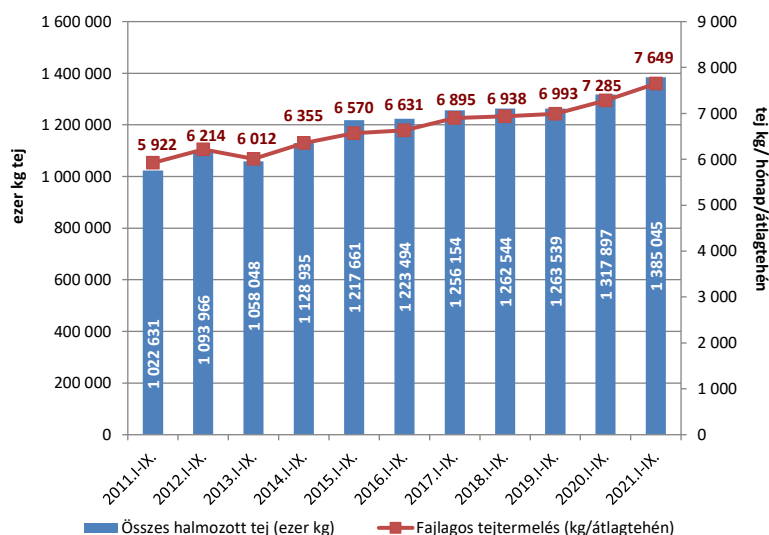


Az „A” típusú ellenőrzésben részt vevő tejhasznú tehénállományok száma 2021 szeptemberében 4-gyel (-1%) kevesebb az előző hónaphoz képest, és 11-gyel (-2,7%) kevesebb, mint 2020 szeptemberében. A tenyészetek száma 2015 óta folyamatosan csökken. 2021. szeptember végén 1984-gyel kevesebb (-1,1%) termelésellenőrzött tehenet tartottak, mint 1 évvel korábban. Az „A” módszerrel ellenőrzött tenyészetek száma az elmúlt 10 év alatt jelentősen, 16,2%-kal (-78) kisebbedett, viszont 2011 augusztusa óta a záró tehénlétszám nőtt (+6.908 egyed, +4,0%). Így a telepenkénti átlagos tehénlétszám jelentősen, 358-ról 444-re emelkedett.

Az „A” típusú ellenőrzésben részt vevő tenyészetek januári 1-jei induló tehénlétszáma 2020-ról 2021-re – egy év alatt – gyakorlatilag stagnált (+750 tehen; +0,0%), és az állomány 2021 első kilenc hónapjában picit csökkent (-895 egyed; -0,5%). Összességében 2021 első kilenc hónapjában a tehénkivonások száma nőtt (+3.218 egyed; +5,9%), ugyanakkor ezt már nem tudta ellensúlyozni az üszövásárlások növekvő száma (+449 egyed; +18,6%) és – az állománypótlás szempontjából meghatározó – stagnáló nagyságú üszöbeállítás (+35 egyed; +0,1%) 2020 hasonló időszakához képest. Így az állománykivonás mértéke meghaladta az állománypótlását.

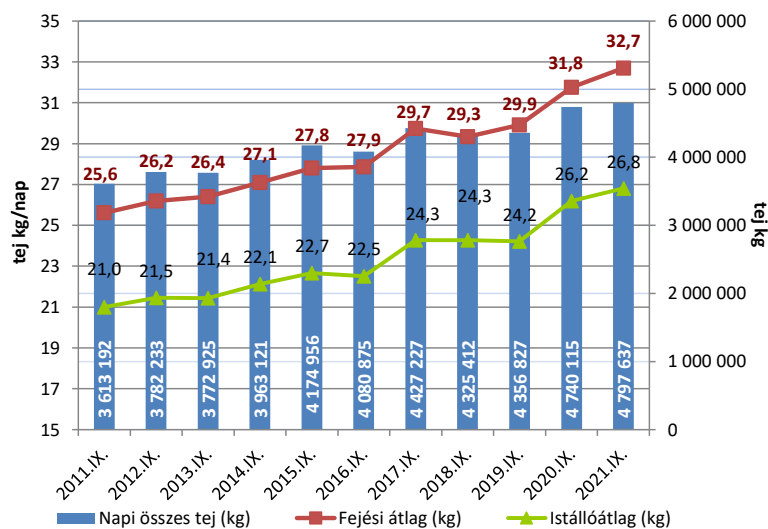
2021 első kilenc hónapjában az állományból kivont tehenek 73,1%-át vágásra értékesítették (a selejtezett tehenek száma 42.501 volt), ami inkább magas aránynak számít. A tehénkivonások 2,3%-áért (1320 egyed) a kényszervágás volt felelős, ugyanakkor 13,3%-át (7.733 egyed) az elhullás tette ki, amelyek átlagos értékeknek számítanak a vizsgált időszakban. A továbbtartásra értékesített állatok aránya 11,3% (6.575 egyed) volt, amely az átlagos értékek közé sorolható. 2021 első kilenc hónapjában az induló tehénállomány 23,6%-át selejtezték, 0,7%-át kényszervágták, 3,7%-a elhullott és 4,3%-át továbbtartásra értékesítették, így összesen a tehenek 32,3%-át vonták ki a termelésből, ami a korábbi évekhez képest magas aránynak tekinthető.

#### 4. ÁBRA ÖSSZES HALMOZOTT ÉS FAJLAGOS TEJTERMELÉS AZ „A” MÓDSZERREL ELLENŐRZÖTT TENYÉSZETEKBEN (DB, 2011-2021. I-IX. HÓ)



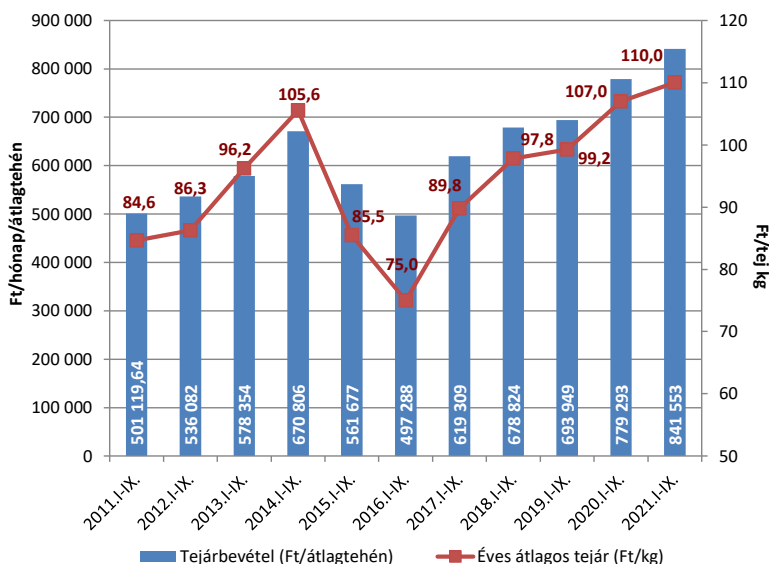
Az „A” típusú ellenőrzésben részt vevő tehenek összes halmozott tejtermelése 2021 első kilenc hónapjában jelentősen nőtt (+67,1 millió kg; +5,1%) 2020 hasonló időszakához képest, és meghaladta a 1385 millió kg-ot, ami az elmúlt 10 év legnagyobb első kilenc havi halmozott tejtermelésének felel meg. A vizsgált időszakban a fajlagos tejtermelés 7.649 kg-ra nőtt (+364 kg; +5,0%), ami szintén rekord. 2011 és 2021 első kilenc hónapja közötti időszakban a fajlagos tejtermelés növekedése 29,2%-os (!) volt (+1727 kg), míg az összes halmozott tejtermelés még nagyobb mértékben, 362,4 millió kg-mal (+35,4%) emelkedett.

#### 5. ÁBRA FEJÉSI ÉS ISTÁLLÓÁTLAG, VALAMINT A NAPI ÖSSZES TEJTERMELÉS AZ „A” MÓDSZERREL ELLENŐRZÖTT TENYÉSZETEKBEN (2011-2021. IX. HÓ)



2021 szeptemberében a napi összes tejtermelés a tavalyi év szeptemberi termeléséhez viszonyítva nőtt (+57,5 ezer kg, +1,2%), így már napi közel 4,8 millió kg, ami a legnagyobb érték az elmúlt 10 évben. 2020 szeptemberéhez képest mind a fejési átlag (+0,94 kg, +3,0%), mind az istállóátlag emelkedett (+0,61 kg, +2,3%). Összességében az elmúlt 10 év alatt a napi összes tejtermelés 1,18 millió kg-mal lett több (+32,8%), a fejési és istállóátlag 7,09, ill. 5,81 kg-mal nőtt (+27,7%, ill. +27,7%), ami igen jelentős emelkedésnek tekinthető.

#### 6. ÁBRA TEJÁRBEVÉTEL ÉS AZ ÉVES ÁTLAGOS TEJÁR AZ „A” MÓDSZERREL ELLENŐRZÖTT TENYÉSZETEKBEN (2011-2021. I-IX. HÓ)



A tehenenkénti tejárbevétel 2021 első kilenc hónapjában 841 ezer Ft volt átlagosan, 8%-kal nőtt 2020 hasonló időszakához képest, és az elmúlt 10 év legnagyobb első kilenc havi nominális tejárbevételének felel meg, aminek oka a fajlagos tejtermelés 5,0%-os és tej árának 2,9%-os növekedésében keresendő. 2011 első kilenc havához viszonyítva a nominális tejárbevétel kétharmadával, 67,9%-kal nőtt, aminek oka a fajlagos tejtermelés 29,2%-os és a tej árának 30,0%-os emelkedése 10 év alatt. Magyarországon a nyerstej havi felvásárlási ára gyakorlatilag nem változott, és a nyerstej kiviteli ára is stagnált, de még mindig kismértékben, 4-5%-kal meghaladta a hazai árszintet. A globális és az európai uniós piacon a tej- és tejtermékek értékesítési árai, valamint a tejtermékek nemzetközi tőzsdei árai valamelyest tovább emelkedtek szeptemberben, így egy pozitív, erősödő ártrend kezd kirajzolódni, amire a növekvő energia- és takarmányárak miatt nagy szüksége van az ágazatnak.

Dr. Ózsvári László  
Állatorvostudományi Egyetem