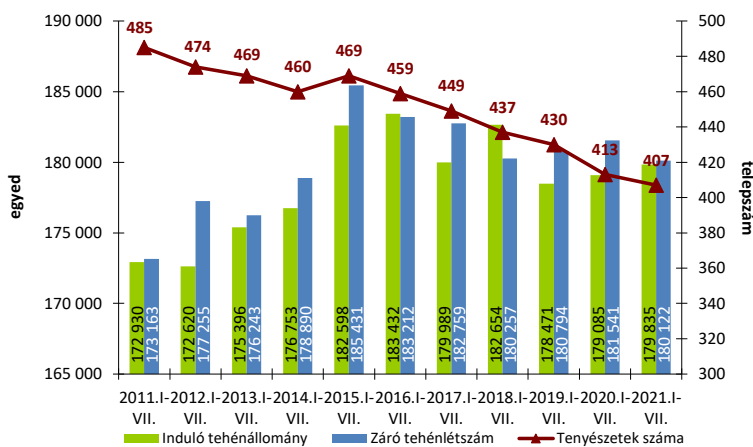
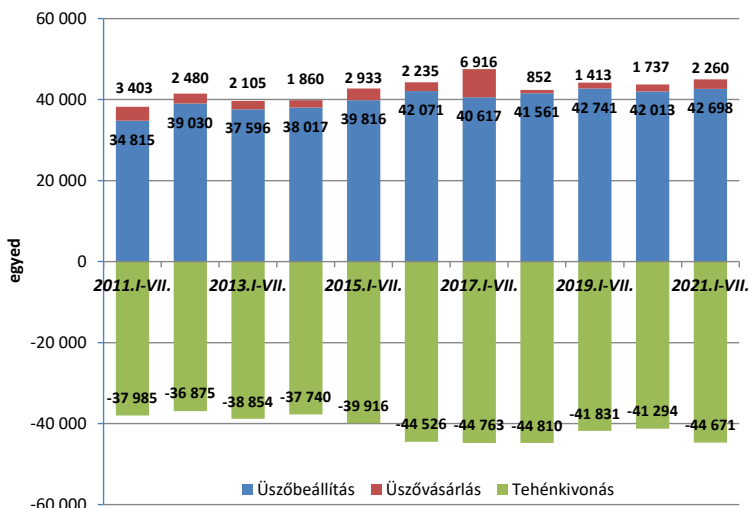


# A TEJÁGAZAT ÖKONÓMIÁJA

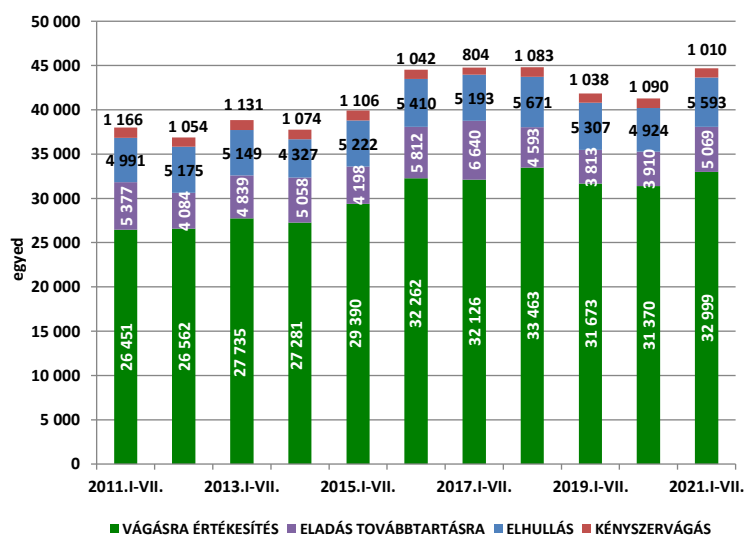
**1. ÁBRA AZ „A” MÓDSZERREL ELLENŐRZÖTT TENYÉSZETEK SZÁMA, INDULÓ ÉS ZÁRÓ TEHÉNLÉTSZÁMA (DB, 2011-2021. I-VII. HÓ)**



**2. ÁBRA AZ ÜSZŐBEVÉTEL ÉS TEHÉNKIVONÁS ALAKULÁSA AZ „A” MÓDSZERREL ELLENŐRZÖTT TENYÉSZETEKBE (DB, 2011-2021. I-VII. HÓ)**



**3. ÁBRA A TEHÉNKIVONÁS MEGOSZLÁSA AZ „A” MÓDSZERREL ELLENŐRZÖTT TENYÉSZETEKBE (DB, 2011-2021. I-VII. HÓ)**

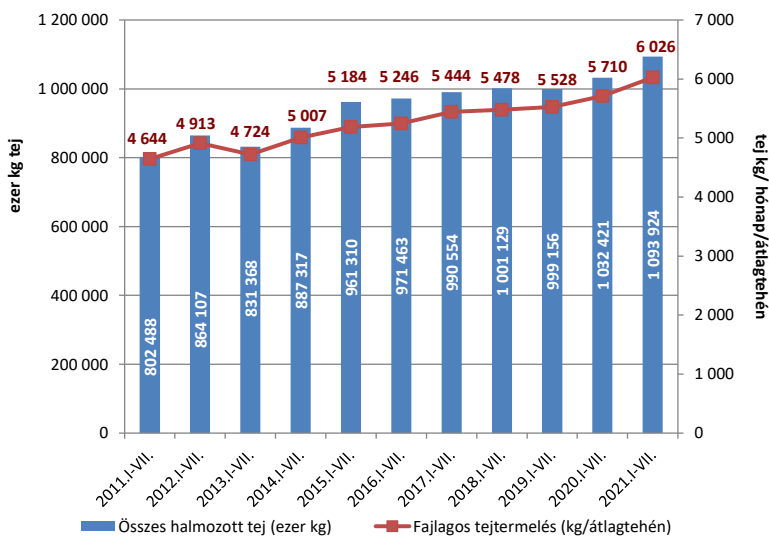


Az „A” típusú ellenőrzésben részt vevő tejhasznú tehenészetek száma 2021 júliusában 1-gyel (+0,2%) nőtt az előző hónapoz képest, és 6-tal (-1,5%) kevesebb, mint 2020 júliusában. 2021. július végén 1419-cel kevesebb (-0,8%) termelésellenőrzött tehenet tartottak, mint 1 évvel korábban. Az „A” módszerrel ellenőrzött tehenészetek száma az elmúlt 10 év alatt jelentősen, 16,1%-kal (-78) kisebbedett, viszont 2011 júliusa óta a záró tehenlétszám nőtt (+6.959 egyed, +4,0%). Így a telepenkénti átlagos tehenlétszám jelentősen, 357-ről 443-re emelkedett, a tejelő tehenállomány koncentrációja folyamatos.

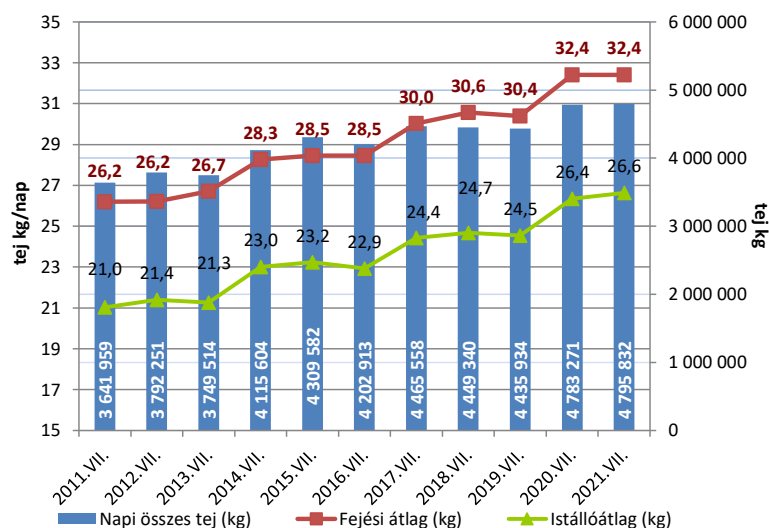
Az „A” típusú ellenőrzésben részt vevő tenyészetek januári 1-jei induló tehenlétszáma 2020-ról 2021-re – egy év alatt – gyakorlatilag stagnált (+750 tehen; +0,0%), és az állomány 2021 első hét hónapjában szintén nem változott (+287 egyed; +0,2%). Összességében 2021 első hét hónapjában a tehenkivonások száma nőtt (+3.377 egyed; +8,2%), ugyanakkor ezt ellensúlyozta, hogy mind az üszővásárlások száma (+523 egyed; +30,1%), mind – az állománypótlás szempontjából meghatározó – üszőbeállítások száma érezhetően nőtt (+685 egyed; +1,6%) 2020 hasonló időszakához képest, így az állománypótlás mértéke meghaladta a kivonásokét.

2021 első hét hónapjában az állományból kivont tehenek 73,9%-át vágásra értékesítették (a selejtezett tehenek száma 32.999 volt), ami magas aránynak számít. A tehenkivonások 2,3%-áért (1010 egyed) a kényszervágás volt felelős, ugyanakkor 12,5%-át (5.593 egyed) az elhullás tette ki, amelyek átlagos értékeknek számítanak a vizsgált időszakban. A továbbtartásra értékesített állatok aránya 11,3% (5.069 egyed) volt, amely az alacsony értékek közé sorolható. 2021 első hét hónapjában az induló tehenállomány 18,3%-át selejtezték, 0,6%-át kényszervágták, 3,1%-a elhullott és 2,8%-át továbbtartásra értékesítették, így összesen a tehenek 24,8%-át vonták ki a termelésből, ami a korábbi évekhez képest magas aránynak tekinthető.

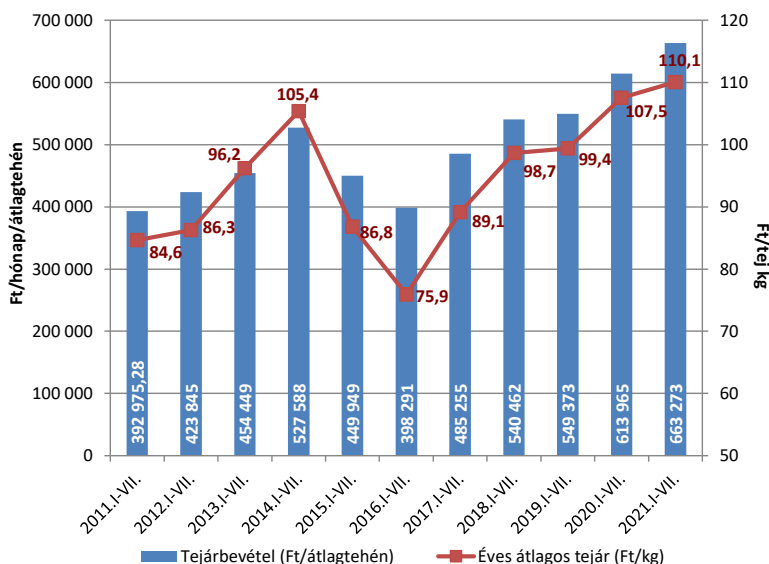
#### 4. ÁBRA ÖSSZES HALMOZOTT ÉS FAJLAGOS TEJTERMELÉS AZ „A” MÓDSZERREL ELLENŐRZÖTT TENYÉSZETEKBEN (DB, 2011-2021. I-VII. HÓ)



#### 5. ÁBRA FEJÉSI ÉS ISTÁLLÓÁTLAG, VALAMINT A NAPI ÖSSZES TEJTERMELÉS AZ „A” MÓDSZERREL ELLENŐRZÖTT TENYÉSZETEKBEN (2011-2021. VII. HÓ)



#### 6. ÁBRA TEJÁRBEVÉTEL ÉS AZ ÉVES ÁTLAGOS TEJÁR AZ „A” MÓDSZERREL ELLENŐRZÖTT TENYÉSZETEKBEN (2011-2021. I-VII. HÓ)



Az „A” típusú ellenőrzésben részt vevő tehének összes halmozott tejtermelése 2021 első hét hónapjában jelentősen nőtt (+61,5 millió kg; +6,0%) 2020 hasonló időszakához képest, és meghaladta a 1093 millió kg-ot, ami az elmúlt 10 év legnagyobb első hét havi halmozott tejtermelésének felel meg. A vizsgált időszakban a fajlagos tejtermelés 6.026 kg-ra nőtt (+316 kg; +5,5%), ami szintén rekord. 2011 és 2021 első hét hónapja közötti időszakban a fajlagos tejtermelés növekedése 29,8%-os (!) volt (+1382 kg), míg az összes halmozott tejtermelés még nagyobb mértékben, 291,4 millió kg-mal (+36,3%) emelkedett.

2021 júliusában a napi összes tejtermelés a tavalyi év júliusi termeléséhez viszonyítva gyakorlatilag változatlan (+12,6 ezer kg, +0,3%), napi közel 4,8 millió kg, ami így is a legnagyobb érték az elmúlt 10 évben. 2020 júliusához képest a fejési átlag nem változott (-0,01 kg, 0,0%), míg az istállóátlag enyhén emelkedett (+0,28 kg, +1,1%). A júliusi fajlagos tejtermelési mutatók alakulását a rendkívüli hőhullámok nagymértékben befolyásolhatták. Összességében az elmúlt 10 év alatt a napi összes tejtermelés 1,15 millió kg-mal lett több (+31,7%), a fejési és istállóátlag 6,20, ill. 5,60 kg-mal nőtt (+23,7%, ill. +26,6%), ami igen jelentős, gyakorlatilag folyamatos emelkedésnek tekinthető.

A tehenenkénti tejárbevétel 2021 első hét hónapjában 663 ezer Ft volt átlagosan, 8,0%-kal nőtt 2020 hasonló időszakához képest, és az elmúlt 10 év legnagyobb első hét havi nominális tejárbevételének felel meg, aminek oka a fajlagos tejtermelés 5,5%-os és a tej árának 2,4%-os növekedésében keresendő. 2011 első hét havához viszonyítva a nominális tejárbevétel 68,8%-kal nőtt, aminek oka a fajlagos tejtermelés 29,8%-os és a tej árának 30,1%-os emelkedése 10 év alatt. Magyarországon a nyerstej havi felvásárlási ára enyhe csökkenéssel 110 Ft/kg alá esett, viszont a nyerstej kiviteli ára ettől még mindig jelentősen kevesebb, 100 Ft/kg körül mozog, bár már az olaszországi tejfelvásárlási árak elkezdtek emelkedni. A globális és az európai uniós piacon a tej- és tejtermékek értékesítési árai, valamint a tejtermékek nemzetközi tőzsdei árai jellemzően stagnáltak, esetleg enyhén emelkedtek júliusban, jelentős változás továbbra sem volt megfigyelhető.

Dr. Ózsvári László  
Állatorvostudományi Egyetem