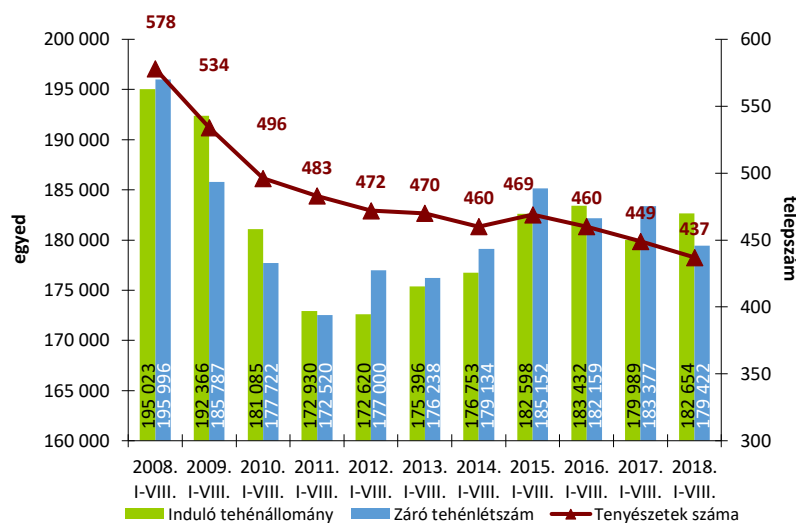


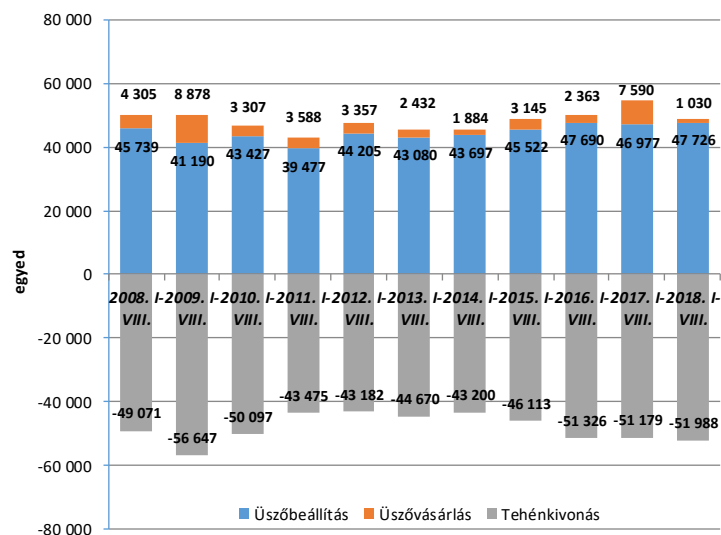
# A TEJÁGAZAT ÖKONÓMIÁJA

**1. ÁBRA AZ „A” MÓDSZERREL ELLENŐRZÖTT TENYÉSZETEK SZÁMA, INDULÓ ÉS ZÁRÓ TEHÉNLÉTSZÁMA (DB, 2008-2018. I-VII. HÓ)**



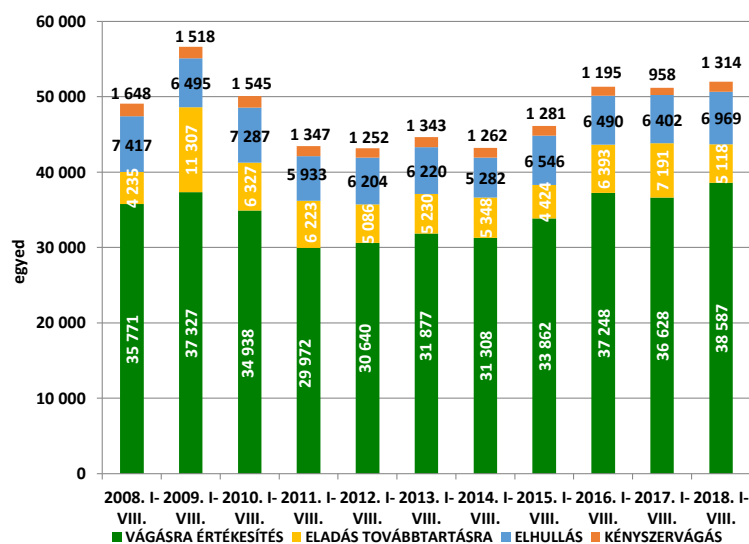
Az „A” típusú ellenőrzésben részt vevő tenyészetek és tejhasznú tehenek számának lassú, de folyamatos csökkenése tovább folytatódott 2018 augusztusában is. A tenyészetek száma nem változott az előző hónaphoz képest, ugyanakkor 12-vel kevesebb (-2,7%), mint tavaly augusztusban. 2018. augusztus végén 3.995-tel kevesebb (-2,2%) termelésellenőrzött tehenet tartottak, mint 1 évvel korábban, ami jelentős csökkenés. Az „A” módszerrel ellenőrzött tehenészetek száma az elmúlt 10 év alatt 24,4%-kal (-141) kisebbedett, de 2008 augusztusa óta a záró tehénlétszám ennél kisebb mértékben, 16,6 ezer egyeddel (-8,5%) csökkent, így a telepenkénti átlagos tehénlétszám 339-ről már 411-re nőtt.

**2. ÁBRA AZ ÜSZÖBEVÉTEL ÉS TEHÉNKIVONÁS ALAKULÁSA AZ „A” MÓDSZERREL ELLENŐRZÖTT TENYÉSZETEKBEN (DB, 2008-2018., I-VIII. HÓ)**



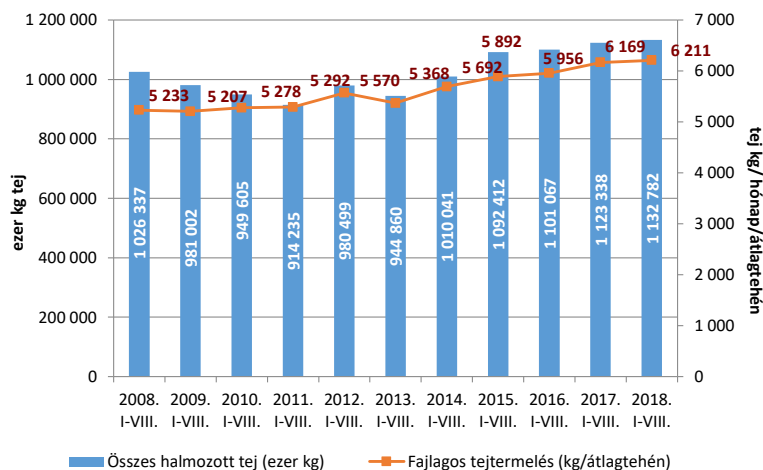
Az „A” típusú ellenőrzésben részt vevő tenyészetek januári 1-jei induló tehénlétszáma 2017-ről 2018-ra – egy év alatt – érezhetően nőtt (+2.665 tehen; +1,5%), de az állomány 2018 első nyolc hónapjában már jelentősen zsugorodott (-3.232 egyed; -1,8%). Ennek oka, hogy bár 2018 első nyolc hónapjában – az állománypótlás szempontjából meghatározó – üszöbeállítások száma nőtt (+749 egyed; +1,6%), ugyanakkor az üszövásárlások száma drasztikusan csökkent (-6.560 egyed; -86,4%) és a tehénkivonások száma is nőtt (+809 egyed; +1,6%) a tavalyi év hasonló időszakához képest. Mindezek a tényezők együttesen eredményezték a jelentősnek mondható állománycsökkenést 2018 eddigi időszakában.

**3. ÁBRA A TEHÉNKIVONÁS MEGOSZLÁSA AZ „A” MÓDSZERREL ELLENŐRZÖTT TENYÉSZETEKBEN (DB, 2008-2018., I-VIII. HÓ)**

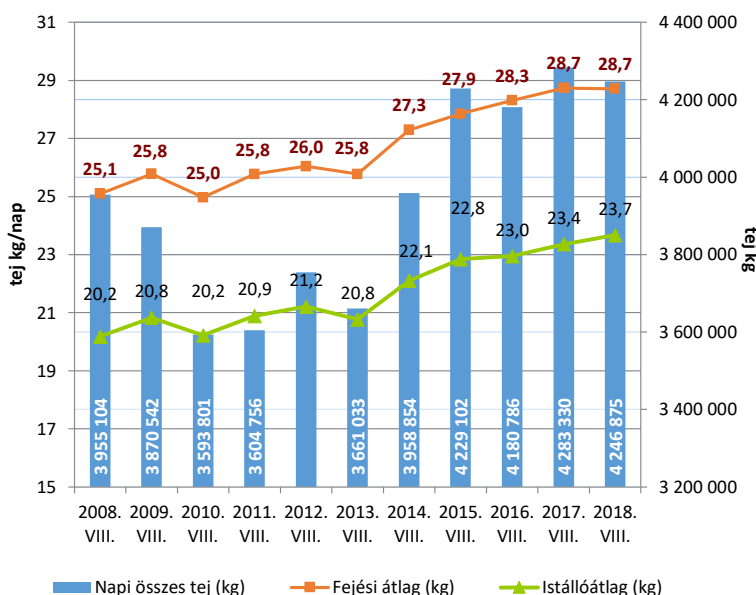


2018 első nyolc hónapjában az állományból kivont tehenek 74,2%-át vágásra értékesítették (a selejtezett tehenek száma 38.587 volt), ami rekordarányának számít. A tehénkivonások 2,5%-áért (1314 egyed) a kényszervágás volt felelős, ami alacsony arány a vizsgált időszakban. A kivont tehenek 13,4%-a (6.969 egyed) elhullott, ami átlagos értéknek tekinthető, ugyanakkor a továbbtartásra értékesített állatok aránya alacsony volt (9,8%, 5.118 egyed). 2018 első nyolc havában az induló tehénállomány 21,1%-át selejтеzték, 0,7%-át kényszervágták, 3,8%-a elhullott, 2,8%-át pedig továbbtartásra értékesítették, így összesen a tehenek 28,5%-át vonták ki a termelésből, ami a korábbi évekhez képest átlagos aránynak tekinthető.

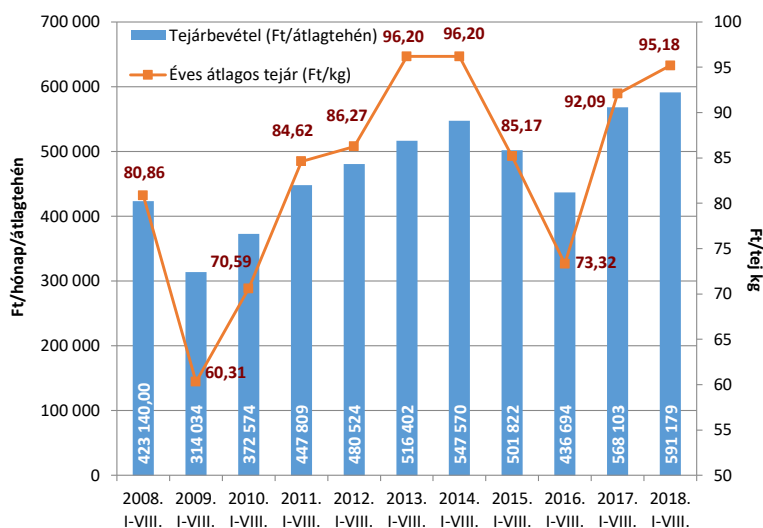
#### 4. ÁBRA ÖSSZES HALMOZOTT ÉS FAJLAGOS TEJTERMELÉS AZ „A” MÓDSZERREL ELLENŐRZÖTT TENYÉSZETEKBEN (DB, 2008-2018. I-VIII. HÓ)



#### 5. ÁBRA FEJÉSI ÉS ISTÁLLÓÁTLAG, VALAMINT A NAPI ÖSSZES TEJTERMELÉS AZ „A” MÓDSZERREL ELLENŐRZÖTT TENYÉSZETEKBEN (2008-2018. VIII. HÓ)



#### 6. ÁBRA TEJÁRBEVÉTEL ÉS AZ ÉVES ÁTLAGOS TEJÁR AZ „A” MÓDSZERREL ELLENŐRZÖTT TENYÉSZETEKBEN (2008-2018. I-VIII. HÓ)



Az „A” típusú ellenőrzésben részt vevő tehenek összes halmozott tejtermelése 2018 első nyolc hónapjában az elmúlt 10 év alatt a legnagyobb volt, meghaladta az 1,13 milliárd kg-ot, aminek elsődleges oka a fajlagos tejtermelés 6,21 ezer kg fölé történő emelkedése volt a vizsgált időszakban. 2017 első nyolc havához képest a fajlagos tejtermelés +42 kg-mal (+0,7%) nőtt, és az összes halmozott tejtermelés is hasonló mértékben emelkedett (+9,4 millió kg, +0,8%). 2008 és 2018 augusztusa között a fajlagos tejtermelés növekedése 18,7%-os (!) volt (+978 kg), míg az összes halmozott tejtermelés ennél kisebb mértékben, 106,5 millió kg-mal (+10,4%) nőtt a termelésellenőrzött állomány enyhe zsugorodása miatt.

2018 augusztusában a napi összes tejtermelés mind az előző hónaphoz képest – az évközi szezonális ingadozásnak megfelelően, a nagy augusztusi hőségnek köszönhetően –, mind a tavalyi év augusztusi termeléséhez viszonyítva (-36,5 ezer kg, -0,9%) enyhén csökkent. Ugyanakkor 2017. augusztus havához képest a fejési átlag gyakorlatilag stagnált (-0,03 kg, -0,1%), míg az istállóátlag kismértékben nőtt (+0,31 kg, +1,3%). Összességében az elmúlt 10 év alatt a napi összes tejtermelés közel 292 ezer kg-mal nőtt (+7,4%), a fejési és istállóátlag 3,61, ill. 3,49 kg-mal lett több (+14,4%, ill. +17,3%), ami jelentős emelkedésnek tekinthető, és közép és hosszú távon a növekvő trend folytatódására számíthatunk.

A tehenenkénti tejárbevétel 2018 első nyolc hónapjában 591 ezer Ft volt átlagosan, 4,1%-kal több mint 2017 hasonló időszakában, és az elmúlt 10 év legnagyobb első nyolc havi bevételének felel meg. Ennek elsődleges oka a tejár 3,4%-os éves emelkedése a vizsgált időszakban. 2008 óta a tejárbevétel összesen 39,7%-kal nőtt, aminek oka a fajlagos tejtermelés 18,7%-os és a tejárának 17,7%-os emelkedése 10 év alatt. Magyarországon a nyerstej havi felvásárlási átlagára 2017 februárjától 2018. januárig folyamatosan emelkedett, meghaladva a 100 Ft/litert, de ezt követően csökkenésnek indult, és jelenleg 90-92 Ft/l körül stagnál. A nyerstej kiviteli ára több hónapon át tartó csökkenés után az elmúlt három hónapban már érezhetően emelkedett, meghaladta a 100 Ft/l árszintet, és így már több mint 10%-kal meghaladja a belföldi felvásárlási árat, ami pozitív trendváltást jelez a nyerstej árában. Ezt alátámasztja, hogy a globális tejtermékek ismét enyhén emelkednek.