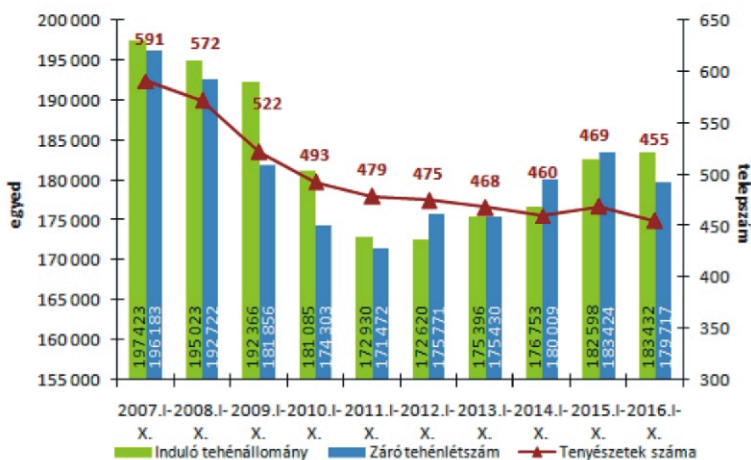
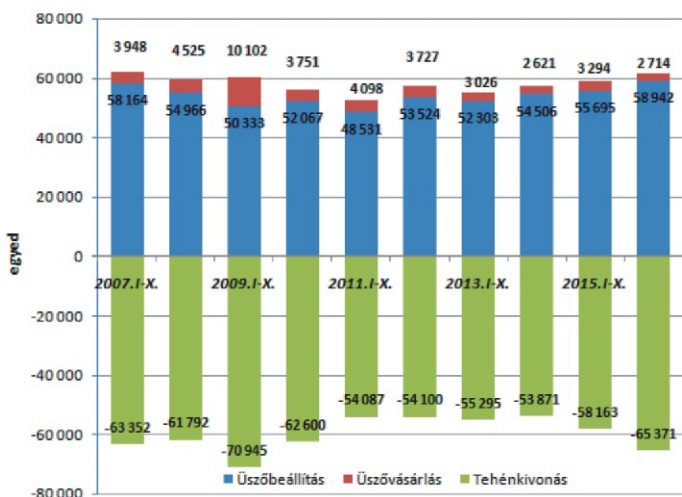


# A TEJÁGAZAT ÖKONÓMIÁJA

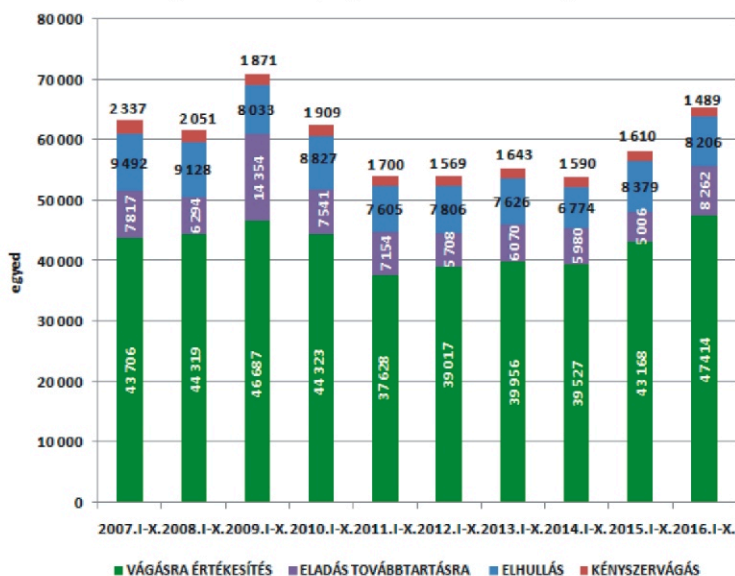
1. ábra: Az „A” módszerrel ellenőrzött tenyészetek száma, induló és záró tehénlétszáma (db, 2007-2016. I-X. hó)



2. ábra: Az üszőbevétel és tehénkivonás alakulása az „A” módszerrel ellenőrzött tenyészetekben (db, 2007-2016. I-X. hó)



3. ábra: A tehénkivonás megoszlása az „A” módszerrel ellenőrzött tenyészetekben (db, 2007-2016. I-X. hó)

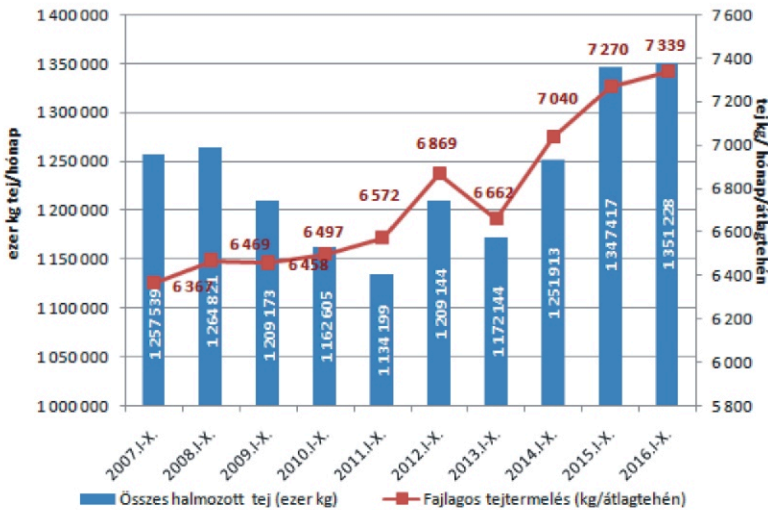


Az „A” típusú ellenőrzésben részt vevő tenyészetek száma 455 volt 2016 szeptemberében, hárommal kevesebb, mint a megelőző hónapban, és tizennégyel kevesebb (-3,0%), mint tavaly októberben. 2016. október végén közel 3,7 ezerrel kevesebb (-2,0%) termelésellenőrzött tehenet tartottak, mint 1 évvel korábban. Az „A” módszerrel ellenőrzött tenyészetek száma az elmúlt 9 év alatt 23,0%-kal (-136) kisebbedett, de 2007 októberétől a záró tehénlétszám ennél kisebb mértékben, 16.466 egyeddel (-8,4%) csökkent, így a telepenkénti átlagos tehénlétszám 332-ről 395-re nőtt.

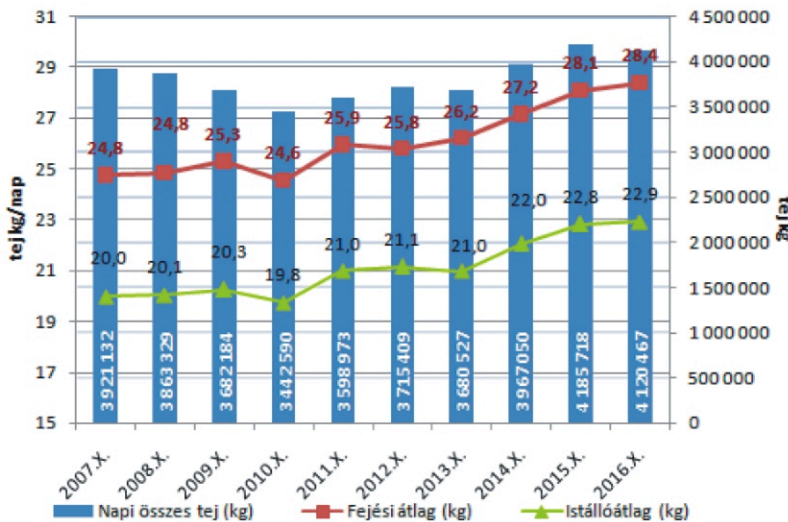
Az „A” típusú ellenőrzésben részt vevő tenyészetek januári 1-jei induló tehénlétszáma 2015-ről 2016-ra - egy év alatt - gyakorlatilag nem változott (+834 tehen; +0,5%), ugyanakkor a tejpiaci válság hatására az idei év első tíz hónapjában a termelésellenőrzésbe bevont tehenek száma jelentősen csökkent (-3.715 egyed; -2,0%). Ennek elsődleges oka, hogy 2016 első 10 hónapjában 7.208 tehenel, 12,4%-kal (!) több tehenet vontak ki a termelésből, amit a növekvő üszőbeállítások (+3.247 egyed; +5,8%) és az erősen csökkenő üszővásárlások száma (-580 egyed, -17,6%) együttesen már nem tudtak ellensúlyozni. A csökkenő trend folytatódni látszik az év hátralévő részében.

2016 első tíz hónapjában az állományból kivont tehenek 72,5%-át vágásra értékesítették (a selejtezett tehenek száma 47.414 volt), ami magas aránynak számít. A tehénkivonások 2,3%-áért a kényszervágás (1.489 egyed) volt felelős, ami rekord alacsony a vizsgált időszakban. A kivont tehenek 12,6%-a (8.262 egyed) elhullott, ami átlagos értéknek tekinthető, ugyanakkor a továbbtartásra értékesített állatok aránya nőtt (12,6%, 8.262 egyed). 2016 első tíz hónapjában az induló tehénállomány 25,8%-át selejtezték, 0,8%-át kényszervágták, 4,5%-a elhullott, 4,5%-át pedig továbbtartásra értékesítették, így összesen a tehenek 35,6%-át vonták ki a termelésből, ami a korábbi évek átlagánál jóval nagyobb mértékű.

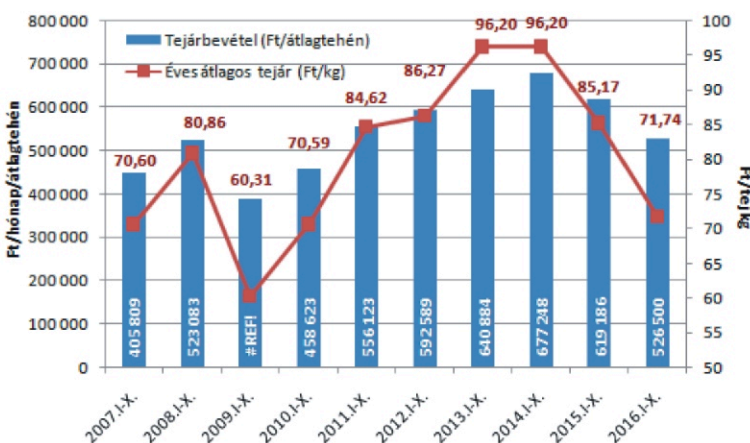
4. ábra: Összes halmozott és fajlagos tejtermelés az „A” módszerrel ellenőrzött tenyészetekben (db, 2007-2016. I-X. hó)



5. ábra: Fejési és istállóátlag, valamint a napi összes tejtermelés az „A” módszerrel ellenőrzött tenyészetekben (2007-2016. X. hó)



6. ábra: Tejárbevétel és az éves átlagos tejár az „A” módszerrel ellenőrzött tenyészetekben (2007-2016. I-X. hó)



Az „A” típusú ellenőrzésben részt vevő tehenek összes halmozott éves tejtermelése ez év első tíz hónapjában meghaladta az 1,35 millió kg-ot, aminek elsődleges oka a fajlagos tejtermelés 7,3 ezer kg-ra történő emelkedése volt. 2015 hasonló időszakához képest a fajlagos tejtermelés +69 kg-mal (+0,9%), az összes halmozott tejtermelés pedig 3,8 ezer kg-mal (+0,3%) emelkedett, ami az elmúlt 10 év legmagasabb tejtermelési szintjének felel meg, bár az éves növekedés üteme jelentősen lassult az elmúlt 3 évhez képest. 2007 és 2016 hasonló időszaka között a fajlagos tejtermelés növekedése 15,3%-os volt (+972 kg) (!), míg az összes halmozott tejtermelés 93,7 ezer kg-mal (+7,5%) nőtt.

Az összes halmozott tejtermelés növekedésével szemben idén októberben már érezhetően csökkent a napi összes tejtermelés mind 2016 első hét hónapjának havi termelési adataihoz, mind az előző év októberéhez képest, és alig haladta meg a 4,12 millió kg-ot. Tavaly októberhez képest ez 65,2 ezer kg-mal kevesebb tejet jelent (-1,6%), de még így is az elmúlt évtized második legnagyobb októberi havi napi termelési szintjét jelentette. 2015 októberéhez képest mind a fejési átlag (+0,3 kg, +1,1%), mind az istállóátlag kismértékben nőtt (+0,11 kg, +0,5%). Összességében az elmúlt 9 év alatt a fejési és istállóátlag 3,63, ill. 2,94 kg-mal lett több (+14,7%, ill. +14,7%).

A tehenenkénti tejárbevétel 2016 első tíz hónapjában 526,5 ezer Ft volt átlagosan, 15,0%-kal kevesebb, mint az egy évvel korábbi hasonló időszak bevétele. Ennek oka, hogy bár a fajlagos tejtermelés 0,9%-kal nőtt, az első tíz havi tejátlagár egy év alatt 15,8%-kal csökkent és így 2007 azonos időszakának termelői árához képest is csak 1,6%-os a növekedés. A nyerstej országos havi termelői átlagárának növekedése folytatódott és 75 Ft/l körül alakult. A nyerstej kiviteli átlagára szintén tovább emelkedett, immáron 90 Ft/liter fölé, így még mindig mintegy 20-25%-kal magasabb a belpiaci árnál, de a kiviteli árak így jelentősen alacsonyabbak az olasz és holland nyerstej azonnali (spot) piaci áraitól, amelyek 40 eurocent/l felé emelkedtek. A hazai felvásárlási árak emelkedő trendje követi a nyerstej árának a világ meghatározó tejtermelő régióiban, így Új-Zélandon, az USA-ban és az Európai Unióban megfigyelhető érezhető növekedését. A hazai felvásárlási árak további erősödése várható az év hátralévő részében, de ez valószínűleg csak az év eleji árak újbóli eléréséhez lesz elegendő.

**Dr. Ózsvári László**  
tanszékvezető egyetemi docens  
Állatorvostudományi Egyetem,  
Budapest