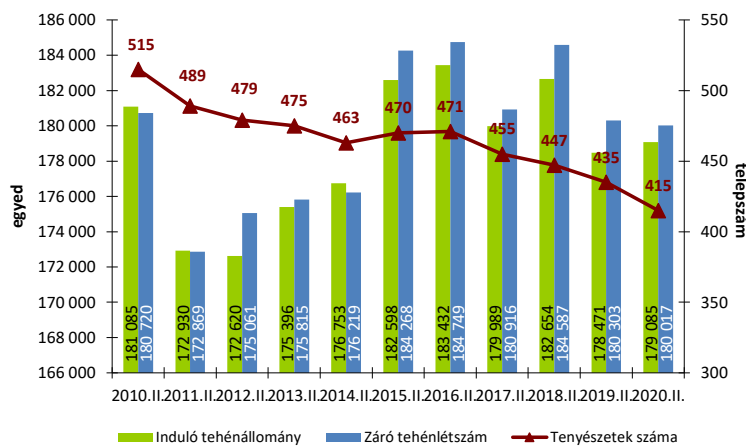


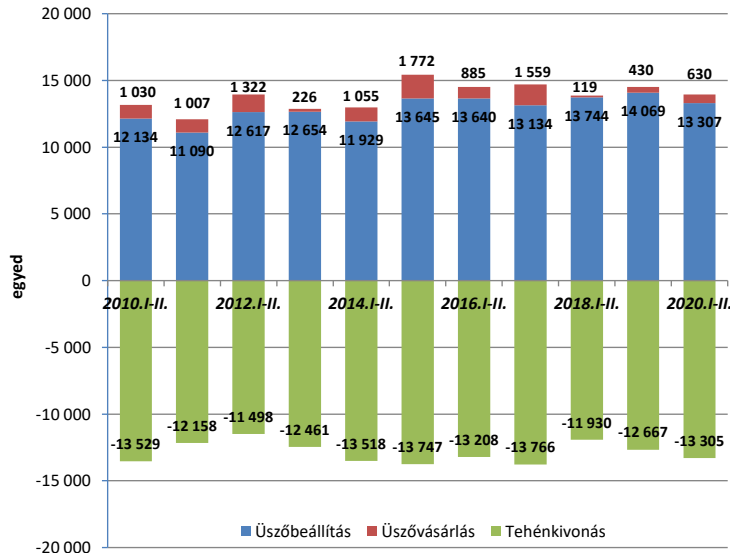
A TEJÁGAZAT ÖKONÓMIÁJA

1. ÁBRA AZ „A” MÓDSZERREL ELLENŐRZÖTT TENYÉSZETEK SZÁMA, INDULÓ ÉS ZÁRÓ TEHÉNLÉTSZÁMA (DB, 2010-2020. I-II. HÓ)



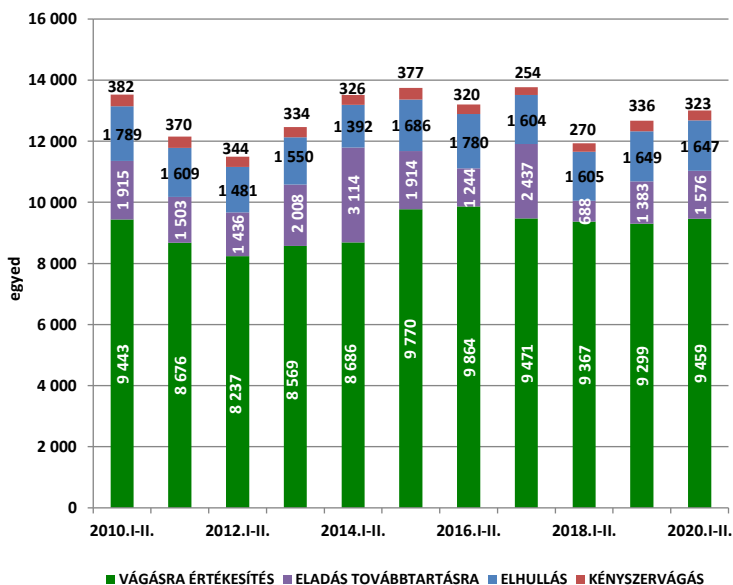
Az „A” típusú ellenőrzésben részt vevő tejhasznú tehenészetek száma 2020 februárjában 1-gyel (-0,24%) csökkent az előző hónaphoz képest, és 20-szal (-4,6%) kevesebb, mint 2019 februárjában. 2020. február végén 286-tal kevesebb (-0,2%) termelésellenőrzött tehenet tartottak, mint 1 évvel korábban. Az „A” módszerrel ellenőrzött tehenészetek száma az elmúlt 10 év alatt jelentősen, 19,4%-kal (-100) kisebbedett, de 2010 februárja óta a záró tehénlétszám gyakorlatilag nem változott (-703 egyed, -0,4%), így a telepenkénti átlagos tehénlétszám jelentősen, 351-ről 434-re nőtt.

2. ÁBRA AZ ÜSZÖBEVÉTEL ÉS TEHÉNKIVONÁS ALAKULÁSA AZ „A” MÓDSZERREL ELLENŐRZÖTT TENYÉSZETEKBE (DB, 2010-2020. I-II. HÓ)



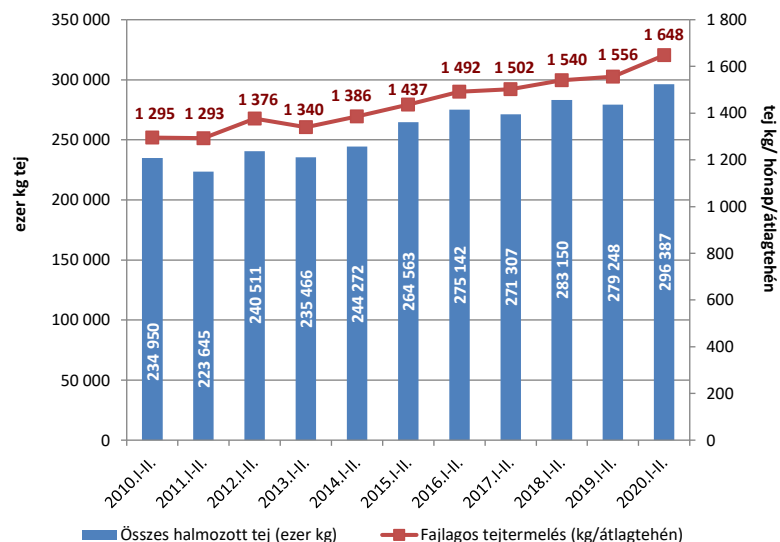
Az „A” típusú ellenőrzésben részt vevő tenyészetek januári 1-jei induló tehénlétszáma 2019-ről 2020-ra – egy év alatt – enyhén nőtt (+614 tehen; +0,3%), és az állomány 2020 első két hónapjában tovább bővült (+932 egyed; +0,5%). A bővülés elsődleges oka, hogy 2020 első két hónapjában bár a tehénkivonások száma nőtt (+638 egyed; +5,0%) és az állományoptálás szempontjából meghatározó üszöbeállítások száma csökkent (-762 egyed; -5,4%) 2019 hasonló időszakához képest, ugyanakkor az üszövásárlások száma jelentősen, 46,5%-kal nőtt (+200 egyed). Emellett az állományoptálási bázisértékek is magasak voltak, így összességében az állományoptálás mértéke meghaladta a kivonásokat.

3. ÁBRA A TEHÉNKIVONÁS MEGOSZLÁSA AZ „A” MÓDSZERREL ELLENŐRZÖTT TENYÉSZETEKBE (DB, 2010-2020. I-II. HÓ)



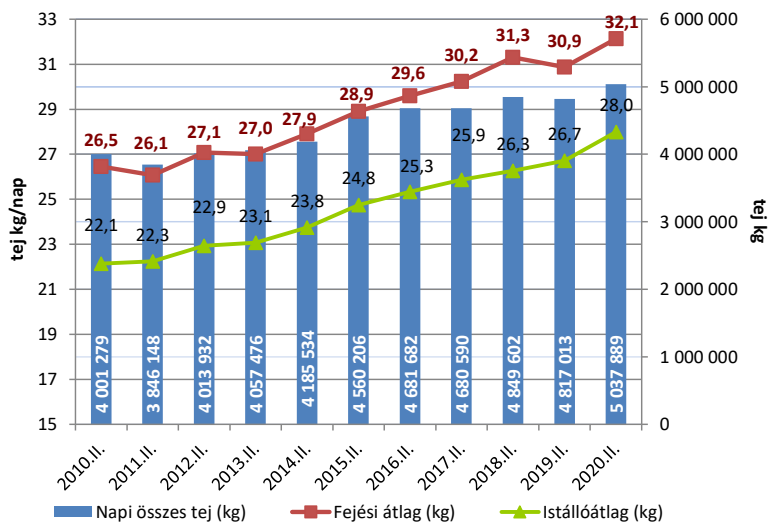
2020 első két hónapjában az állományból kivont tehenek 72,7%-át vágásra értékesítették (a selejtezett tehenek száma 9.459 volt), ami átlagos aránynak számít. A tehénkivonások 2,5%-áért (323 egyed) a kényszervágás volt felelős, ami közepes mértékű a vizsgált időszakban. A kivont tehenek 12,7%-a (1.647 egyed) elhullott, és a továbbtartásra értékesített állatok aránya pedig 12,1% (1.576 egyed) volt, amelyek szintén átlagos értéknek tekinthetők. 2020 első két havában az induló tehénállomány 5,3%-át selejtezték, 0,2%-át kényszervágták, 0,9-0,9%-a elhullott, ill. továbbtartásra értékesítették, így összesen a tehenek 7,3%-át vonták ki a termelésből, ami a korábbi évekhez képest átlagos aránynak tekinthető.

4. ÁBRA ÖSSZES HALMOZOTT ÉS FAJLAGOS TEJTERMELÉS AZ „A” MÓDSZERREL ELLENŐRZÖTT TENYÉSZETEKBEN (DB, 2010-2020. I-II. HÓ)



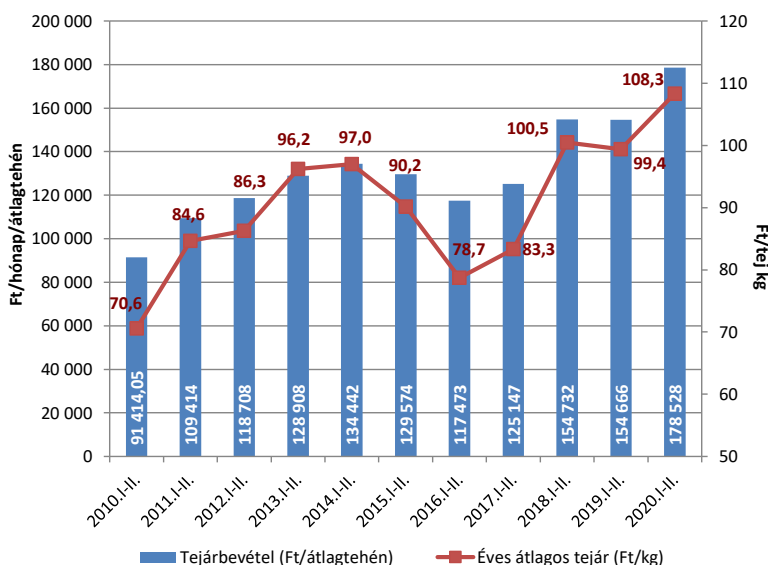
Az „A” típusú ellenőrzésben részt vevő tehenek összes halmozott tejtermelése 2020. első két hónapjában nőtt (+17,1 millió kg; +6,1%) 2019 hasonló időszakához képest, és meghaladta a 296,3 millió kg-ot. A vizsgált időszakban a fajlagos tejtermelés 1.648 kg-ra nőtt (+92 kg; +5,9%). 2010 és 2020 februárja közötti időszakban a fajlagos tejtermelés növekedése 27,3%-os (!) volt (+353 kg), míg az összes halmozott tejtermelés közel hasonló mértékben, 61,4 millió kg-mal (+26,1%) emelkedett.

5. ÁBRA FEJÉSI ÉS ISTÁLLÓÁTLAG, VALAMINT A NAPI ÖSSZES TEJTERMELÉS AZ „A” MÓDSZERREL ELLENŐRZÖTT TENYÉSZETEKBEN (2010-2020. II. HÓ)



2020 februárjában a napi összes tejtermelés a tavalyi év februári termeléséhez viszonyítva számottevően nőtt (+220,9 ezer kg, +4,6%), és meghaladta a napi 5 millió kg-ot. 2019. február havához képest mind a fejési átlag (+1,26 kg, +4,1%), mind az istállóátlag (+1,27 kg, +4,8%) jelentősen nőtt, elérve az elmúlt 10 év legnagyobb értékeit. Összességében az elmúlt 10 év alatt a napi összes tejtermelés több mint 1 millió (!) kg-mal nőtt (+25,9%), a fejési és istállóátlag 5,68, ill. 5,85 kg-mal lett több (+21,5%, ill. +26,4%), ami jelentős emelkedésnek tekinthető, és a növekvő trend töretlennek tűnik.

6. ÁBRA TEJÁRBEVÉTEL ÉS AZ ÉVES ÁTLAGOS TEJÁR AZ „A” MÓDSZERREL ELLENŐRZÖTT TENYÉSZETEKBEN (2010-2020. I-II. HÓ)



A tehenenkénti tejárbevétel 2020 első két havában 178,5 ezer Ft volt átlagosan, 15,4%-kal nőtt 2019 hasonló időszakához képest, és az elmúlt 10 év legnagyobb éves nominális tejárbevételének felel meg, aminek oka a fajlagos tejtermelés 5,9%-os és a tejár 9,0%-os növekedése volt 2019 hasonló időszakához képest. 2010 első két havához képest a tejárbevétel közel megkétszereződött (+95,3%), aminek oka a fajlagos tejtermelés 27,3%-os és a tej árának 53,5%-os emelkedése 10 év alatt. Magyarországon a nyerstej havi felvásárlási átlagára 2019 szeptemberétől 100 Ft/kg felett mozog és 2020 elején már 2%-kal meghaladta a csökkenő nyerstej kiviteli árat. A globális és az európai uniós nyerstej és tejtermék felvásárlási árak gyakorlatilag stagnáltak 2020-ban, de a tőzsdei árakban enyhe negatív trend kezd kirajzolódni.

Dr. Ózsvári László
Állatorvostudományi Egyetem